

Kollektiv vejledning 9.3

# Tæt på ungdomsuddannelserne



# Dagens program





**Diskussion** Frit valg på alle hylder?

Kan man blive optaget på  
**hvilken som helst** uddannelse?





# Uddannelsessystemet



Grundskole

Forberedende aktivitet

Erhvervsuddannelse

Gymnasial uddannelse

Faglig supplerer

Videregående uddannelse

Job



# Erhvervsuddannelser Dimensionering



# Fagniveauer

EUD

A

B

C

D

E

F

G

EUX - HF - HHX  
HTX - STX - IB

10. klasse

9. klasse



# Erhvervsuddannelser EUD og EUX til sammenligning

## Elektriker

### EUD

Dansk	E
Fysik	E
Matematik	D
Kommunikationsnetværk	
Procesanlæg (anlæg til industrien)	
Energieffektivisering	
Robotteknologi	
Building Management-systemer	

### EUX

Dansk	A
Engelsk	B
Samfundsfag	C
Matematik	B
Erhvervsinformatik	C
Fysik	B
Kemi	C
Teknikfag	A

## SOSU-assistent

### EUD

Dansk	C
Naturfag	C
Mødet med borgeren & patienten	
Det sammenhængende borger- & patientforløb	
Sygdom & sygepleje	
Sundhedsfremme, forebyggelse & rehabilitering	
Farmakologi & medicin håndtering	

### EUX

Biologi	C
Dansk	A
Engelsk	B
Fysik	C
Kemi	B
Kommunikation/it	C
Matematik	B
Psykologi	C
Samfundsfag	B

# Erhvervsuddannelser EUD og EUX til sammenligning

## Kok

### EUD

Dansk	E
Naturfag	E
Råvarer	
Sundhed og ernæring	
Fødevarehygiejne & egenkontrol	
Bæredygtighed	
Arbejds miljø, sikkerhed & samarbejde	

### EUX

Dansk	A
Engelsk	B
Samfundsfag	C
Matematik	B
Fysik	B
Kemi	B
Teknikfag	B

## Salgsassistent

### EUD


Afsætning	C
Dansk	C
Engelsk	C
Erhvervsinformatik	C
Virksomhedsøkonomi	C
Kundebetjening	
Indkøb af varer & lagerstyring	
Butikkens økonomi	
Branchespecifikke varer	

### EUX

Dansk	A
Engelsk	B
Informatik	B
Matematik / virksomhedsøkonomi	B
Erhvervsjura / 2. fremmedsprog / innovation	C
Valgfag	-



# Gymnasiale uddannelser



# Obligatoriske fag 3-årige gymnasiale uddannelser

## HHX

Dansk	A
Matematik*	B
Engelsk	A
Historie	B
Samfundsfag	C
2. fremmedsprog	B-A
International økonomi	B
Virksomhedsøkonomi	B
Erhvervsjura	C
Informatik	C
Afsætning	B

## HTX

Dansk	A
Matematik	B
Engelsk	B
Idéhistorie	B
Samfundsfag	C
Kemi	B
Fysik	B
Teknikfag	A
Teknologi	B
Kommunikation/it	C
Biologi	C

## STX

Dansk	A
Matematik*	B
Engelsk	B
Historie	A
Samfundsfag	C
2. fremmedsprog	B-A
Fysik	C
Oldtidskundskab	C
Religion	C
Idræt	C
Kunstnerisk fag	C
To ekstra naturfag	C



# Obligatoriske fag 2-årige gymnasiale uddannelser

## HF

Dansk	A
Matematik	C
Engelsk	B
Historie	B
Samfundsfag	C
Biologi	C
Geografi	C
Religion	C
Idræt / kunstnerisk fag	C
Kemi	C
Fagpakkefag 1	B
Fagpakkefag 2	C-B
Udvidet fagpakke*	C-A

## STX (2 år)

Dansk	A
Matematik**	B
Engelsk	B
Historie	A
Samfundsfag	C
2. fremmedsprog	B-A
Fysik	C
Oldtidskundskab / religion	C
To ekstra naturfag***	C



## IB

### Fremmedsprog

Dansk
Engelsk
Fransk / spansk
Tysk

### Naturvidenskab

Biologi
Fysik
Idræt
Kemi

### Kursus og aktivitet

Videnskabsteori
Større skriftlig opgave
Andre aktiviteter

### Kunstneriske fag

Billedkunst
Film
Musik

### Individ og Samfund

Historie
Psykologi
Økonomi

### Modersmål

Dansk
Engelsk

### Matematik

Matematik
-----------

\*Udvidet fagpakke skal minimum bestå af 1-2 fag på A-niveau + 1 eller flere fag på B- og evt. C-niveau.

\*\*C-niveau for elever med flere end tre fremmedsprog eller med tre fremmedsprog på mindst A-, A- og B-niveau.

\*\*\*To naturvidenskabelige fag på C-niveau: Biologi, informatik, kemi *eller* naturgeografi.



# UddannelsesGuiden



VÆRKTØJER





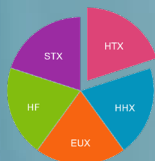
# Øvelser Gå på opdagelse



## JOBKOMPASSET

UddannelsesGuiden

- 1** Gå til **UG.dk**.
- 2** Klik på *Værktøjer*.
- 3** Vælg *Jobkompasset*.
- 4** Vælg et eller flere områder, der interesserer dig og se, hvilke job der findes.



## Min gymnasievej

UddannelsesGuiden

- 1** Gå til **UG.dk**.
- 2** Klik på *Værktøjer*.
- 3** Vælg *Min gymnasievej*.
- 4** Tjek de gymnasiale uddannelser og se, hvilken af dem der svarer bedst til dine faglige ønsker og interesser.



## Erhvervsuddannelseskortet

UddannelsesGuiden

- 1** Gå til **UG.dk**.
- 2** Klik på *Værktøjer*.
- 3** Vælg *Erhvervsuddannelseskortet*.
- 4** Undersøg, *hvilke* erhvervsuddannelser der findes under de fire hovedområder og *hvor* i landet de udbydes.



## Adgangskortet

UddannelsesGuiden

- 1** Gå til **UG.dk**.
- 2** Klik på *Værktøjer*.
- 3** Vælg *Adgangskortet*.
- 4** Undersøg, hvilke videregående uddannelser, du har adgang til, efter din ungdomsuddannelse.

*Gentag fx øvelsen med forskellige uddannelser og retninger.*

# Studievalgsportfolio

**UU Aarhus**

**Studievalgsportfolio**

Inden du går i gang med at udfylde skemaet, vil det være en god ide at læse *Vejledning til studievalgsportfolio for forældre og elever*, hvor du får hjælp til besvarelse af de enkelte spørgsmål. Vejledningen finder du på Undervisningsministeriets hjemmeside

**Baggrundsplysninger**

Navn på elev: \_\_\_\_\_  
Navn på skole: \_\_\_\_\_

**1. Erfaringer fra vejledningsaktiviteter**

Aktivitet	Hvad lærte du i forbindelse med:	Har ikke deltaget
Introkurser til ungdomsuddannelse		<input type="checkbox"/>
Brobygning til ungdomsuddannelse		<input type="checkbox"/>
Uddannelsesafteventhus		<input type="checkbox"/>
Virksomhedsbesøg		<input type="checkbox"/>
Erhvervspraktik		<input type="checkbox"/>
Undervisning i Uddannelse og Job		<input type="checkbox"/>
Individuel og/eller kollektiv vejledning med en vejleder/eVejleder		<input type="checkbox"/>
UddannelsesGuiden ( <a href="http://ug.dk">ug.dk</a> )		<input type="checkbox"/>
Forløb og aktiviteter i den åbne skole, fx samarbejde med en virksomhed eller ungdomsuddannelse		<input type="checkbox"/>
Projekt opgave i 9. klasse		<input type="checkbox"/>
Valgfag		<input type="checkbox"/>
Andet (fx tværgående projekter, obligatorisk selvvalgt opgave, informationsmøder om ungdomsuddannelser, SKILLS, uddannelsesmesser m.v.)		<input type="checkbox"/>

**2. Motivation og styrker**

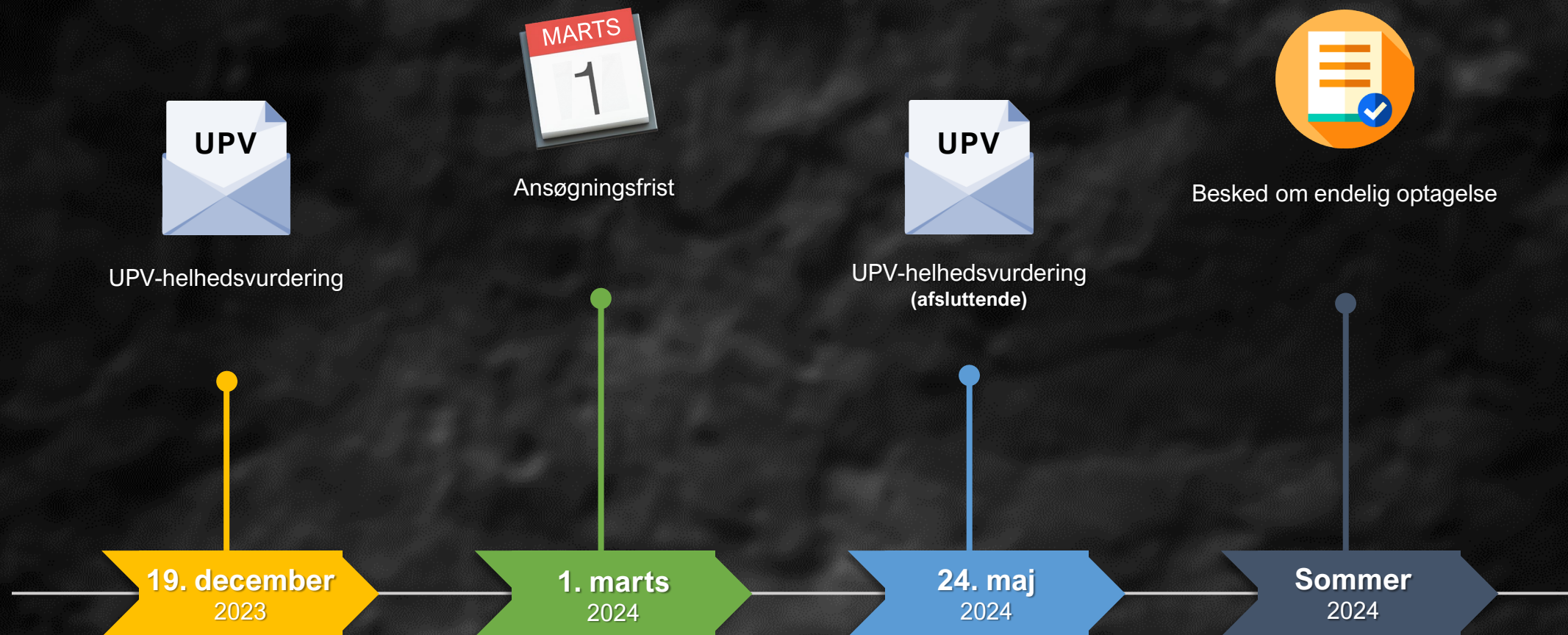
2a. Hvad er du glad for at arbejde med i skolen og hvorfor? \_\_\_\_\_  
2b. Hvad er dine styrker? \_\_\_\_\_  
2c. Hvordan er din arbejdsindsats i skolen? \_\_\_\_\_  
2d. Hvad bliver du motiveret af i skolen? \_\_\_\_\_  
2e. Hvad bliver du motiveret af i fritiden? \_\_\_\_\_

1/4

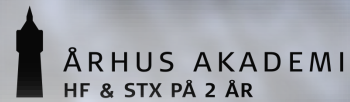
1. Indtast **ung.unoung.dk** i din browser
2. Log ind med **UNI•Login**
3. Tryk på **Ret kontaktoplysninger**
4. Indtast **mobilnummer** og **mailadresse**
5. Find **studievalgsportfolio** nederst på forsiden (*Stamdata*)
6. Tryk på **Rediger**
7. Udfyld læring fra aktiviteter i afsnit 1 *Erfaringer fra vejledningsaktiviteter*
8. Tryk på **Gem**



# UPV Uddannelsesparathedsvurdering i 9. klasse



# Åbent hus og orienteringsmøder 2023-2024



Læs mere på uddannelsernes egne hjemmesider



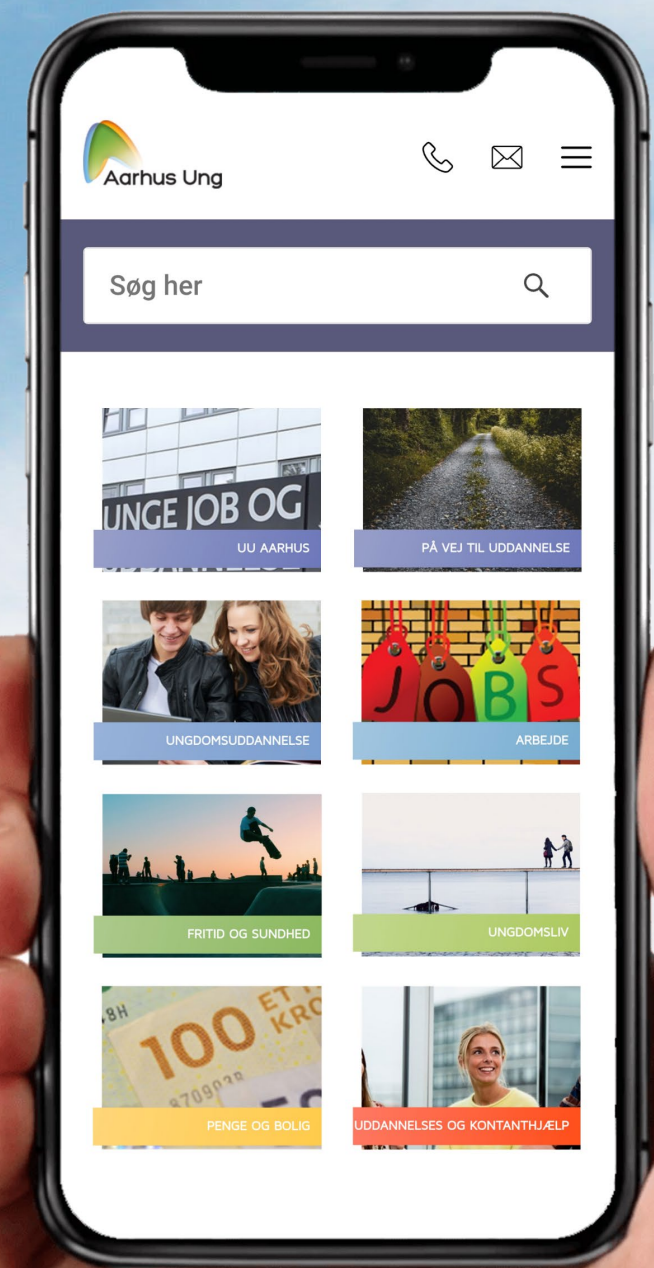





# Aarhus Ung .dk

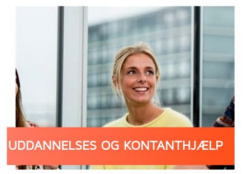



Hent appen  
**GRATIS** i



Aarhus Ung

Søg her






## Åbningstider

Mandag - torsdag: 09.00 - 21.00

Fredag: 09.00 - 16.00

Lørdag - søndag: 12.00 - 16.00



**Chat**



**70 22 22 07**



**Mail**



**Digitale  
møder**



**Facebook**



**Facebook**



Mere om vejledning og uddannelse





# Opsamling og tak for i dag



## Vi har i dag arbejdet med

- muligheder og begrænsninger i EUD
- obligatoriske fag på erhvervs- og gymnasieuddannelserne
- vejledningsøvelser
- studievalgportfolio
- åbent hus på ungdomsuddannelserne