

AFBRUDSRAPPORTEN 2020



Opgørelse for Aarhus Kommune over 15 – 24-åriges afbrud fra ungdomsuddannelser og aktivitet efter afbrud. Rapporten omfatter skoleåret 2019 – 2020

Unge, Job & Uddannelse

JOBCENTER AARHUS

Indhold

Resumé	3
1. Indledning.....	7
1.1. Læsevejledning	7
1.2. Datagrundlag.....	7
2. Afbrudstal	8
2.1. Afbrud blandt de uddannelsespligtige 15 – 17-årige.....	9
2.2. Afbrud blandt 18 – 24-årige.....	10
2.3. Alder på afbrudstidspunktet.....	10
2.4. Kønsfordeling ift. afbrud.....	11
2.5. Afbrud fordelt på erhvervs-, gymnasiale og andre ungdomsuddannelser i kommunen	12
2.6. Afbrud udspecificeret på grundforløb 1 og hovedforløb i Aarhus kommune	12
2.7. Afbrud fordelt på uddannelsesinstitutioner i Aarhus Kommune	12
3. Uddannelsesstatus for 15 – 17-årige og 18 - 24-årige	14
3.1. Uddannelsesstatus for de 15 – 17-årige	14
3.2. Uddannelsesstatus for 18 – 24-årige.....	14
4. De unges aktivitet umiddelbart efter afbrud.....	16
4.1 Aktivitet umiddelbart efter afbrud, samlet	16
4.2 Aktivitet umiddelbart efter afbrud fra en erhvervsuddannelse	17
4.3 Aktivitet efter afbrud fra en gymnasial uddannelse	18
4.4 Aktivitet efter afbrudsårsagen 'Uddannelse ikke påbegyndt'	18
4.5 Aktivitet efter afbrudsårsagen 'Gennemført grundforløb 2, fortsætter ej'	19
5. Afbrud og herkomst samt udvalgte boligområder	20
5.1. De 15–24-årige der er i gang med en ungdomsuddannelse.....	20
5.2. Afbrud fra ungdomsuddannelser samlet	20
5.3 Afbrud fordelt på erhvervs-, gymnasiale og andre ungdomsuddannelser.....	21
5.4 Uddannelsesstatus og afbrud i udvalgte boligområder	22
6. Afgangsskole, afbrud og fravær/karakterer i 9. klasse	23
6.1. Afbrud sammenholdt med fravær og karaktergennemsnit i 9. klasse.....	23
6.2. Afbrud udspecificeret på 9. classes afgangsskole	25
7. Bilag.....	26

Forord

Afbrudsrapporten 2020 er udarbejdet af UU Aarhus, der er en del af Jobcenter Aarhus. Opgørelserne i rapporten omfatter de 15 – 24-årige, der havde bopæl i Aarhus Kommune i perioden 1. august 2019 til 31. juli 2020.

Ungdomsuddannelserne deles op i følgende tre typer: Erhvervsuddannelser, gymnasiale uddannelser og 'andre ungdomsuddannelser', som omfatter erhvervsgrunduddannelsen (EGU), særligt tilrettelagt ungdomsuddannelse (STU) og private uddannelser.

Et afbrud kan udelukkende ske fra en af de tre typer ungdomsuddannelser. Der er ikke tale om et afbrud, hvis en ung fx vælger at stoppe i 10. klasse eller en anden uddannelsesforberedende aktivitet.

I rapporten angives bl.a. afbrudstal udspecificeret på de enkelte uddannelsesinstitutioner, uddannelsestyper, alder, køn og herkomst. Afbrudstal er endvidere udspecificeret i udvalgte bolig-sociale områder.

Rapporten omfatter desuden opgørelser over, hvilke aktiviteter de unge påbegyndte efter at have afbrudt en ungdomsuddannelse.

Afbrudsrapporten rummer ikke analyser af de bagvedliggende årsager til afbruddene. Rapporten kan forhåbentlig være med til at kvalificere en drøftelse af dette i relevante fora.

I rapportens statustal ses der bort fra unge, der har gennemført en ungdomsuddannelse, da der ikke foreligger oplysninger på disse unge.

November 2020

Anders Skov
Centerchef Unge, job og uddannelse
Jobcenter Aarhus

Redaktionsgruppe: Anders Skov - Centerchef, Per Vandbæk - UU-vejleder med ansvar for IT og data, Joan Wøhlk Petersen - UU-vejleder med ansvar for IT og data og Mikkel Lyder Henriksen - konsulent.

Resumé

Afbrudsrapporten viser udviklingen i antal afbrud for unge 15 – 24-årige i Aarhus. I resuméet er de vigtigste oplysninger fra rapporten samlet.

Antallet af afbrud

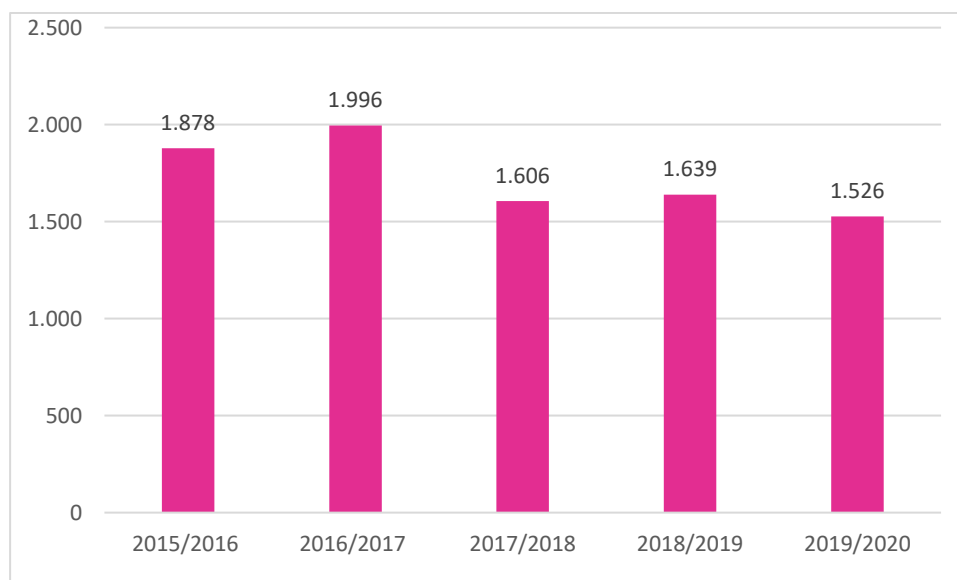
I skoleåret 2019/2020, der dækker perioden 1. august 2019 – 31. juli 2020, var der i alt 1.526 afbrud fra ungdomsuddannelser i og uden for Aarhus blandt 15 – 24-årige bosiddende i Aarhus Kommune. De 1.526 afbrud er fordelt på 1.390 unge, idet nogle unge har haft flere afbrud i perioden. Dette er 113 færre afbrud end i skoleåret 2018/2019, hvor der var i alt 1.639 afbrud fordelt på 1.524 unge.

I rapportens tabel 2 og figur 1, s. 8-9 ses udviklingen i det samlede antal afbrud siden skoleåret 2015/2016.

Rapportens tabel 2, s. 8: Samlet antal afbrud over en femårig periode

Periode	Samlet antal afbrud
2015/2016	1.878
2016/2017	1.996
2017/2018	1.606
2018/2019	1.639
2019/2020	1.526

Rapportens figur 1, s. 9: Samlet antal afbrud blandt 15 – 24-årige over femårig periode



Det skal bemærkes, at de unge, der skifter grundforløb inden for de gymnasiale uddannelser, samt de unge, der er tilmeldt en ungdomsuddannelse, men ikke påbegynder den, også tælles med som afbrud, uagtet at de går i gang med en anden uddannelse i stedet.

For at kunne sammenligne antallet af afbrud med antallet af unge, der er i gang med en uddannelse, foretages et nedslag den 28. september hvert år.

Her opgøres antallet af unge, der er i gang med en ungdomsuddannelse på det pågældende tidspunkt. Ved opgørelsen den 28. september 2020 var 10.024 unge mellem 15 og 24 år med bopæl i Aarhus Kommune i gang med en ungdomsuddannelse i eller uden for Aarhus. Til sammenligning lå tallet på 10.144 ved opgørelsen 28. september 2019, jf. tabel 13, s. 15.

Afbrud fordelt på uddannelsestyper

I forhold til skoleåret 2018/2019 er antallet af afbrud steget med henholdsvis 14,0% på erhvervsuddannelserne og faldet med 18,2 % på de gymnasiale uddannelser. Den tredje kategori af ungdomsuddannelser, der omfatter erhvervsgrunduddannelsen (EGU), særligt tilrettelagt ungdomsuddannelse (STU) og private uddannelser, tegner sig for et fald på 38,9 % i antallet af afbrud. Dette ses i rapportens tabel 1, s. 8.

Rapportens tabel 1, s. 8: Afbrud skoleårene 2018/2019 og 2019/2020 fordelt på uddannelsestyper

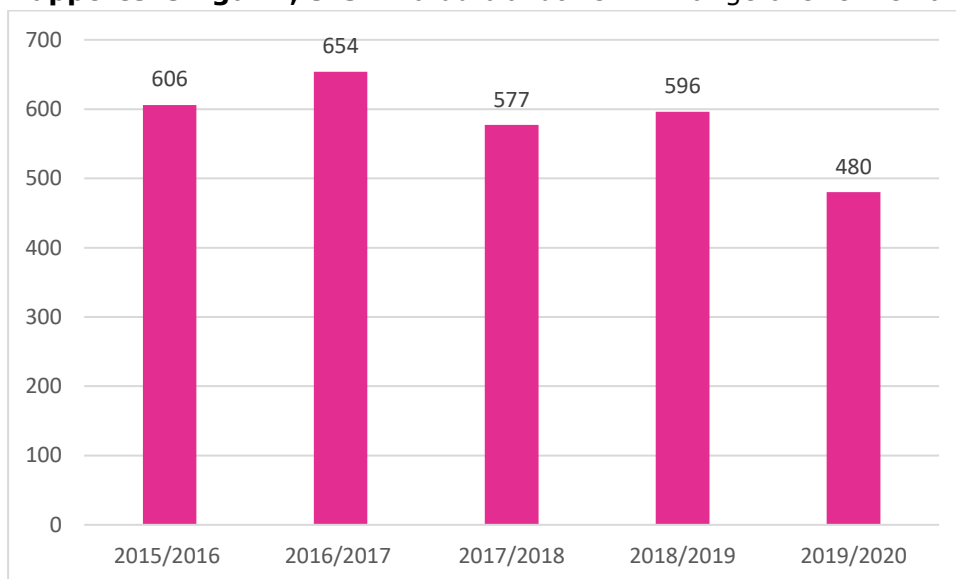
	2018/2019	2019/2020	Udvikling
Uddannelsestype	Antal afbrud	Antal afbrud	Ændring i procent
Erhvervsuddannelser	644	734	+14,0 %
Gymnasiale uddannelser	887	726	-18,2 %
Andre ungdomsuddannelser	108	66	-38,9 %
Hovedtotal	1.639	1.526	- 6,9 %

Antallet af afbrud blandt 15 – 17-årige

Blandt de 15 -17-årige er antallet af afbrud faldet fra 596 afbrud i skoleåret 2018/2019 til 480 i skoleåret 2019/2020. I rapportens tabel 3 og figur 2, s. 9 ses udviklingen i antallet af afbrud blandt de 15 – 17-årige over en femårig periode.

Rapportens tabel 3, s. 9: Afbrud blandt 15 – 17-årige over en femårig periode

Periode	Afbrud 15-17-årig
2015/2016	606
2016/2017	654
2017/2018	577
2018/2019	596
2019/2020	480

Rapportens figur 2, s. 9: Afbrud blandt 15 – 17-årige over en femårig periode**Andelen af unge, der går i gang med anden uddannelse umiddelbart efter afbrud**

Andelen af unge, der gik i gang med en anden uddannelse umiddelbart efter at have afbrudt er steget fra 35,9 % til 40,8 %. I rapportens tabel 14, s. 16 ses udviklingen over en treårig periode.

Rapportens tabel 14, s. 16: Aktivitet umiddelbart efter afbrud fra ungdomsuddannelse i og uden for Aarhus

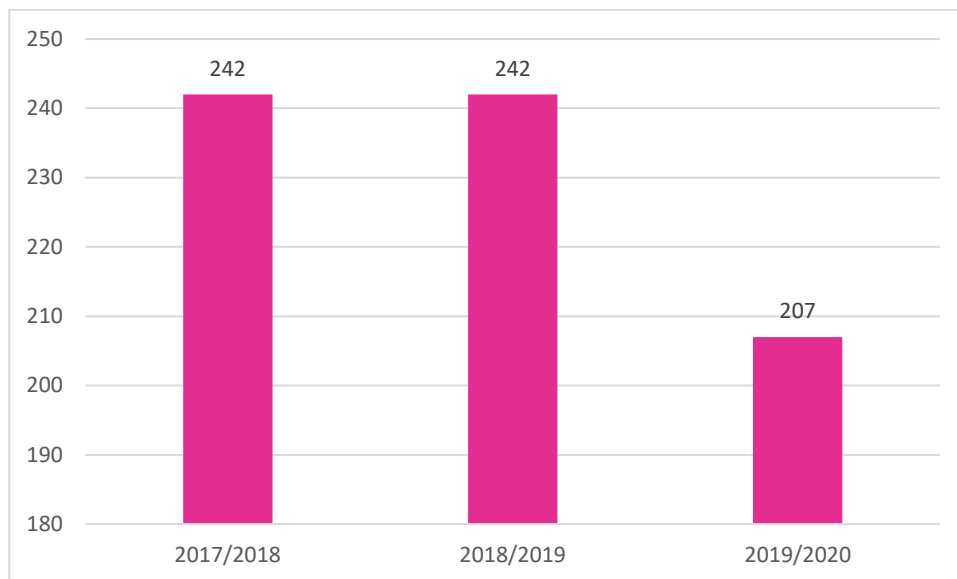
	2017/2018		2018/2019		2019/2020	
	Antal	Andel %	Antal	Andel %	Antal	Andel %
I uddannelse umiddelbart efter afbrud	633	39,4	589	35,9%	622	40,8
På vej til uddannelse efter afbrud	973	60,6	1050	64,1%	904	59,2
I alt	1.606	100	1.639	100	1.526	100

Antallet af unge, der modtog offentlig forsørgelse efter at have afbrudt en ungdomsuddannelse i skoleåret 2019/2020 er på 207. Tallet er dermed faldet fra skoleåret 2018/2019 til skoleåret 2019/2020. I rapportens tabel 16 og figur 5, s. 17 ses udviklingen over en treårig periode.

Rapportens tabel 16, s. 17: Antal i kategorien 'På vej til uddannelse' efter afbrud, heraf på offentlig forsørgelse. Alle uddannelser

	2017/2018	2018/2019	2019/2020
På vej til uddannelse	973	1050	904
Heraf offentlig forsørgelse	242	242	207

Uddrag af rapportens figur 5, s. 17: Antal unge, der modtog offentlig forsørgelse efter afbrud



1. Indledning

1.1. Læsevejledning

Afbrudsrapportens afsnit 2 – 6 rummer selve hovedrapporten. I afsnit 7 forefindes rapportens bilag.

Opgørelserne i rapporten omfatter unge, der havde bopæl i Aarhus Kommune i perioden 1. august 2019 til 31. juli 2020. I rapporten skelnes der mellem:

1. Det samlede antal afbrud fra uddannelsesinstitutioner *i* og *uden for* Aarhus Kommune
2. Antal afbrud udelukkende fra uddannelsesinstitutioner i Aarhus Kommune

1.2. Datagrundlag

Opgørelserne i afbrudsrapporten bygger på data fra Ungedatabasen, der stiller data om unges uddannelses- og beskæftigelsesmæssige status til rådighed for Ungdommens Uddannelsesvejledning (UU) og jobcentre. Datagrundlaget i Ungedatabasen er indberetninger fra grundskoler, uddannelsesinstitutioner, institutioner der udbyder uddannelsesforberedende forløb, jobcentre samt e-Indkomst data fra SKAT. Tallene er ikke yderligere bearbejdet af UU Aarhus.

Tallene til rapporten er trukket den 28. september 2020 og tegner dermed et øjebliksbillede af, hvad de unge er i gang med.

Skelnen mellem 15 – 17-årige og 18 – 24-årige

I afbrudsrapporten skelnes der mellem 15 – 17-årige og 18 – 24-årige. Dette skyldes, at 15 – 17-årige, som har afsluttet *undervisningspligten*¹, har *uddannelsespligt* frem til de fylder 18 år: "15-17-årige unge har pligt til at være i uddannelse, beskæftigelse eller anden aktivitet, der sigter mod, at de unge gennemfører en uddannelse", jf. Bekendtgørelse af lov om kommunal indsats for unge under 25 år, § 2a, stk. 1. Dette betyder, at den unge skal følge en uddannelsesplan, der indeholder en beskrivelse af, hvordan uddannelsespligten opfyldes. Den unges uddannelsesplan udarbejdes i samarbejde med den unges UU-vejleder og forældrene.

Når den unge fylder 18 år ophører uddannelsespligten, hvorefter udarbejdelse af uddannelsesplanen og UU's vejledning er et frivilligt tilbud. Dette gælder frem til den unge fylder 25 år eller har gennemført en ungdomsuddannelse. Herefter bortfalder UU's opfølgingsforpligtigelse.

¹ 'Undervisningspligten indtræder den 1. august i det kalenderår, hvor barnet fylder 6 år, og ophører den 31. juli ved afslutningen af undervisningen på 9. klassetrin eller senest den 31. juli i det kalenderår, hvor barnet fylder 17 år eller har afsluttet uddannelse, der er ligestillet med grundskolen' (Bekendtgørelse af lov om folkeskolen, § 34, stk. 1)

2. Afbrudstal

I afbrudsrapportens afsnit 2 angives afbrudstal for perioden 1. august 2019 - 31. juli 2020 for de 15 – 24-årige, der havde bopæl i Aarhus Kommune. Der skelnes mellem:

1. Det samlede antal afbrud fra uddannelsesinstitutioner *i og uden for Aarhus Kommune*
2. Antal afbrud udelukkende fra uddannelsesinstitutioner i Aarhus Kommune

Et afbrud kan udelukkende ske fra en erhvervsuddannelse, en gymnasial uddannelse eller andre ungdomsuddannelser. Der er ikke tale om et afbrud, hvis en ung fx vælger at stoppe i 10. klasse eller i en uddannelsesforberedende aktivitet.

Det samlede antal afbrud i Aarhus i perioden 1. august 2019 - 31. juli 2020

I skoleåret 2019/2020, der dækker perioden 1. august 2019 - 31. juli 2020, er der registreret i alt 1.526 afbrud fra uddannelsesinstitutioner *i og uden for Aarhus* blandt de unge i aldersgruppen 15 - 24 år med bopæl i Aarhus Kommune. De 1.526 afbrud er fordelt på 1.390 unge. I skoleåret 2018/2019 blev der til sammenligning registreret 1.639 afbrud fordelt på 1.524 unge.

I tabel 1 ses udviklingen i antallet af afbrud på erhvervsuddannelserne, de gymnasiale uddannelser og andre ungdomsuddannelser i forhold til skoleåret 2018/2019.

Tabel 1: Afbrud skoleårene 2018/2019 og 2019/2020 fordelt på uddannelsestyper

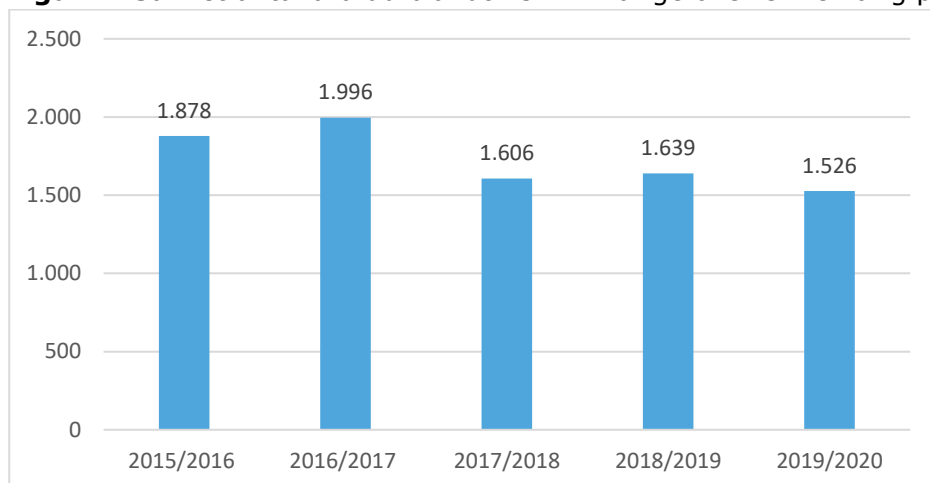
	2018/2019	2019/2020	Udvikling
Uddannelsestype	Antal afbrud	Antal afbrud	Ændring i procent
Erhvervsuddannelser	644	734	+14,0 %
Gymnasiale uddannelser	887	726	-18,2 %
Andre ungdomsuddannelser	108	66	-38,9 %
Hovedtotal	1.639	1.526	- 6,9 %

Tabel 2 og figur 1 viser udviklingen i afbrudstallene siden skoleåret 2015/2016.

Tabel 2: Samlet antal afbrud over en femårig periode

Periode	Samlet antal afbrud
2015/2016	1.878
2016/2017	1.996
2017/2018	1.606
2018/2019	1.639
2019/2020	1.526

Figur 1: Samlet antal afbrud blandt 15 – 24-årige over en femårig periode



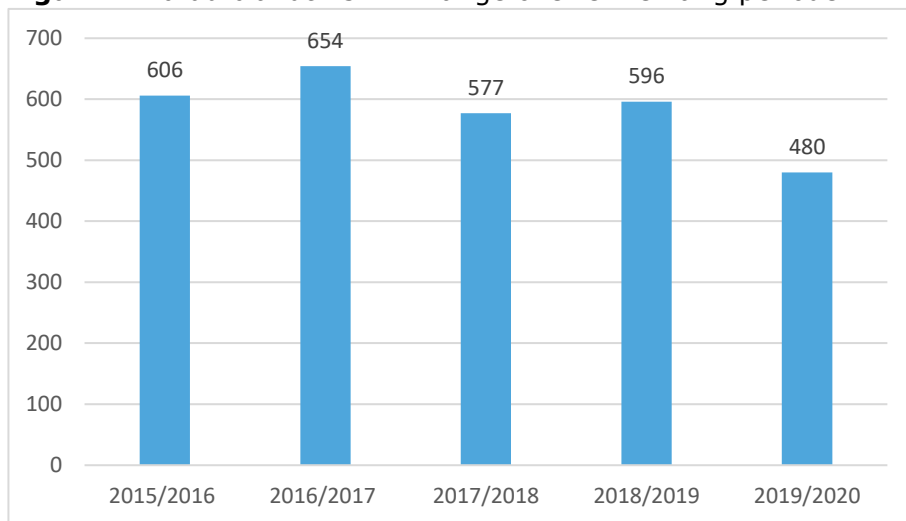
2.1. Afbrud blandt de uddannelsespligtige 15 – 17-årige

I opgørelsen over afbrud for aldersgruppen 15 – 17-årige anvendes 'alder under 18 år på afbrudstidspunktet' som afgrænsningskriterium. Kategorien '15 – 17-årige' omfatter alle unge, der har afsluttet undervisningspligten, men ikke uddannelsespligten. Der er registreret 480 afbrud i aldersgruppen 15 – 17-årige i skoleåret 2019/2020 mod 596 i skoleåret 2018/2019. Tabel 3 og figur 2 viser udviklingen i antallet af afbrud blandt 15 – 17-årige siden skoleåret 2015/2016.

Tabel 3: Afbrud blandt 15 – 17-årige over en femårig periode

Periode	Afbrud 15-17-årig
2015/2016	606
2016/2017	654
2017/2018	577
2018/2019	596
2019/2020	480

Figur 2: Afbrud blandt 15 – 17-årige over en femårig periode



2.2. Afbrud blandt 18 – 24-årige

De 18 – 24-årige tegner sig for 1.046 af de i alt 1.526 afbrud, svarende til 68,5 %. Tabel 4 viser udviklingen i antallet af afbrud blandt 18 – 24-årige siden skoleåret 2015/2016.

Tabel 4: Afbrud blandt 18 – 24-årige over en femårig periode

Periode	Afbrud 18-24-årige
2015/2016	1.272
2016/2017	1.342
2017/2018	1.029
2018/2019	1.043
2019/2020	1.046

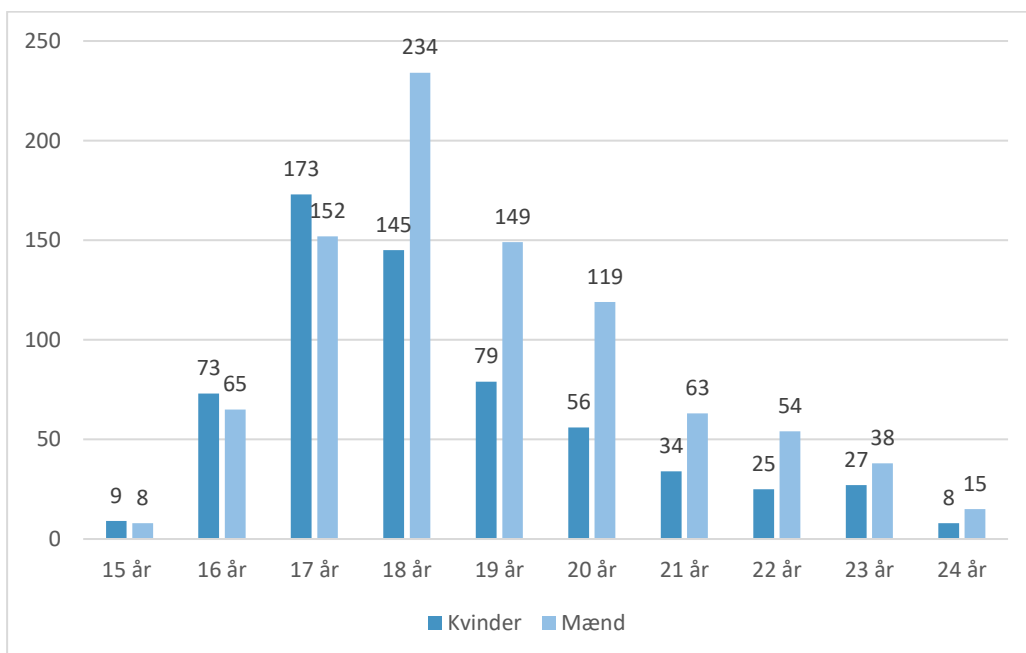
2.3. Alder på afbrudstidspunktet

Tabel 5 viser en oversigt over afbrud fordelt på køn og aldersgrupper. Heraf fremgår det, at det største antal afbrud pr. årgang findes blandt de 17 – 20-årige, gældende for begge køn. Dette illustreres i figur 3.

Tabel 5: Opgørelse for 2019/2020 over afbrud fordelt på alder på afbrudstidspunktet og køn

Alder	15	16	17	18	19	20	21	22	23	24	I alt	I %
Kvinder	9	73	173	145	79	56	34	25	27	8	629	41,2
Mænd	8	65	152	234	149	119	63	54	38	15	897	58,8
Afbrud i alt	17	138	325	379	228	175	97	79	65	23	1.526	100
Andel i % pr. årgang	1,1	9,0	21,3	24,8	14,9	11,5	6,4	5,2	4,3	1,5	100	

Figur 3: Opgørelse for 2019/2020 over afbrud fordelt på alder på afbrudstidspunktet og køn



Tabel 6 viser, at de 15 – 17-årige, der har afsluttet undervisningspligten og derfor har uddannelsespligt og skal følge en uddannelsesplan aftalt med UU, tegner sig for 31,5 % af det samlede antal afbrud. I 2018/2019 lå andelen på 36,4 %.

Tabel 6: Alder på afbrudstidspunktet. Fordelt på aldersgrupper 2018/2019 og 2019/2020

	2018/2019				2019/2020			
	15 – 17årige	18 – 24årige	I alt	I %	15 – 17årige	18 – 24årige	I alt	I %
Kvinder	320	418	738	45,0	255	374	629	41,2
Mænd	276	625	901	55,0	225	672	897	58,8
Afbrud i alt	596	1.043	1.639	100	480	1046	1526	100
Afbrud i alt i %	36,4	63,6	100		31,5	68,5	100	

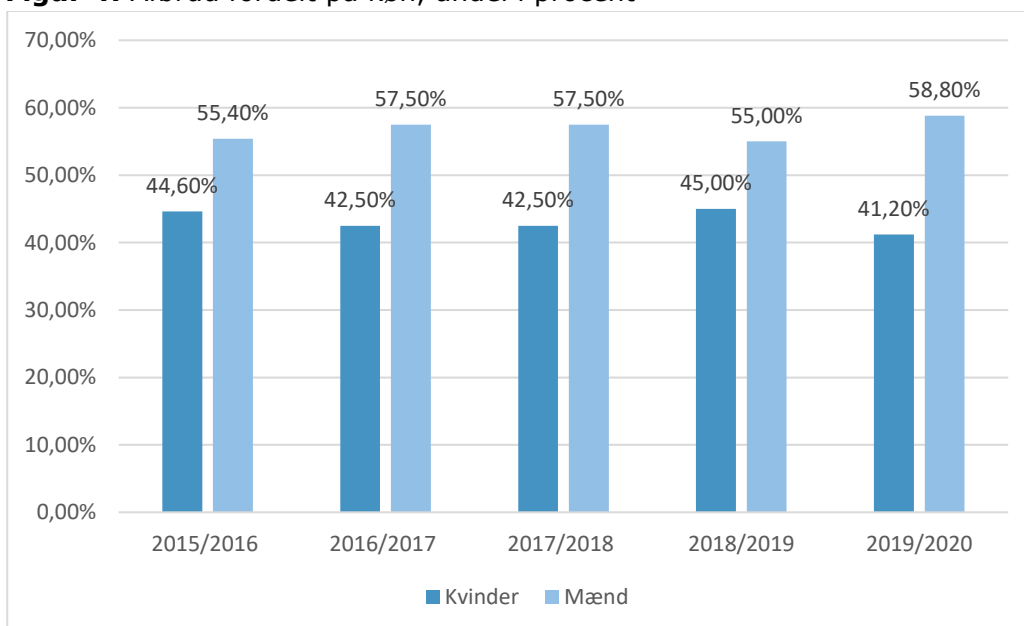
2.4. Kønsfordeling ift. afbrud

Tabel 7 og figur 4 viser kønsfordelingen på afbruddene fra og med skoleåret 2015/2016 til og med skoleåret 2019/2020.

Tabel 7: Afbrud fordelt på køn, andel i procent

	Kvinder	Mænd
2015/2016	44,6 %	55,4 %
2016/2017	42,5 %	57,5 %
2017/2018	42,5 %	57,5 %
2018/2019	45,0 %	55,0 %
2019/2020	41,2 %	58,8 %

Figur 4: Afbrud fordelt på køn, andel i procent



2.5. Afbrud fordelt på erhvervs-, gymnasiale og andre ungdomsuddannelser i kommunen

Tabel 8 viser, at andelen af afbrud er størst på de gymnasiale uddannelser, der tegner sig for 49,7 % af afbruddene, mens erhvervsuddannelser og andre ungdomsuddannelser tegner sig for henholdsvis 47,0 % og 3,3 %.

Tabel 8: Afbrud fra aarhusianske uddannelsesinstitutioner, 15 - 24-årige

Afbrud fra aarhusianske uddannelsesinstitutioner	2018/2019		2019/2020	
	Antal	Andel i %	Antal	Andel i %
Gymnasiale uddannelser	767	57,1	614	49,7
Erhvervsuddannelser	500	37,2	580	47,0
Andre ungdomsuddannelser	77	5,7	41	3,3
I alt	1.344	100	1.235	100

2.6. Afbrud udspecificeret på grundforløb 1 og hovedforløb i Aarhus kommune

Tabel 9 viser fordelingen af afbrud på henholdsvis grundforløb 1 og hovedforløb² i skoleårene 2018/2019 og 2019/2020.

Tabel 9: Afbrud fra grundforløb 1 og hovedforløb

Institution	2018/2019			2019/2020		
	Grundforløb 1	Hovedforløb	I alt	Grundforløb 1	Hovedforløb	I alt
IOOS – Institut for odontologi og oral sundhed	0	8	8	0	11	11
VIA University College Campus Aarhus C	2	2	4	2	1	3
Aarhus Business College	28	133	161	24	120	144
Jordbrugets Uddannelsescenter Beder	2	14	16	3	12	15
SOSU Østjylland, Aarhus	2	56	58	8	74	82
AARHUS TECH	30	223	253	17	308	325
I alt	64	436	500	54	526	580

Der henvises til bilag i afsnit 7 for en yderligere udspecificering af afbruddene fra de enkelte uddannelsesinstitutioner og indgange.

2.7. Afbrud fordelt på uddannelsesinstitutioner i Aarhus Kommune

Tabel 10 viser:

1. Antal afbrud fra uddannelsesinstitutionerne i Aarhus Kommune i skoleåret 2019/2020
2. Antal unge der var i gang på de respektive uddannelsesinstitutioner pr. 28. september 2020

² Kategorien 'Hovedforløb' omfatter også elever på Grundforløb 2

Tabel 10: Afbrud i perioden 1. august 2019 - 31. juli 2020 fordelt på uddannelsesinstitutioner i Aarhus³. Opgjort efter alder på afbrudstidspunktet.

	15 – 17 år	18 – 24 år	Afbrud: 1. august 2019 - 31. juli 2020	I gang pr. 28/9 2020
Gymnasiale uddannelser				
Aarhus Gymnasium, Aarhus C HTX	2	4	6	4
Aarhus Gymnasium, Tilst Pre IB, IB	3	3	6	3
Aarhus Gymnasium, Viby HTX	0	0	0	0
Aarhus TECH – STX, HTX, HF, Pre IB, IB	43	36	79	910
Aarhus Handelsgymnasium – Risskov og Viby, HHX	48	64	112	1601
Aarhus Akademi, HF og Studenterkursus	30	76	106	512
Aarhus HF og VUC, HF	4	38	42	227
Aarhus Katedralskole, STX	19	27	46	759
Aarhus Statsgymnasium, STX	22	21	43	771
Egå Gymnasium, STX	20	6	26	677
Marselisborg Gymnasium, STX	22	12	34	725
Risskov Gymnasium, STX	31	16	47	672
Rudolf Steiner-Skolen, HF	1	0	1	57
Viby Gymnasium, STX og HF	41	25	66	512
SUM	286	328	614	7.430
Erhvervsuddannelser				
Aarhus Business College – EUX og EUD Business	37	107	144	341
AARHUS TECH	56	269	325	848
IOOS - Institut for Odontologi og Oral Sundhed	1	10	11	7
Jordbrugets Uddannelses Center, Beder	5	10	15	49
SOSU Østjylland, Aarhus	21	61	82	290
VIA University College, Campus C Aarhus	0	3	3	3
SUM	120	460	580	1.538
Andre uddannelser				
EGU, Aarhus Kommune	0	4	4	9
STU, Aarhus Kommune	4	23	27	145
KUU, Aarhus Kommune	0	10	10	28
Private uddannelser	0	0	0	0
SUM	4	37	41	182
Hovedtotal	410	825	1.235	9.150

I tabel 32 (bilag) er afbrud fra uddannelsesinstitutionerne i Aarhus i perioden 1. august 2019 - 31. juli 2020 opgjort efter alder på afbrudstidspunktet.

³ Afbrud på erhvervsuddannelserne dækker også over unge, der har gennemført Grundforløb 2 og vælger en tre måneders periode, hvor de søger elevplads. Det dækker desuden over unge, især på de gymnasiale ungdomsuddannelser, i kategorien 'uddannelse ikke påbegyndt'. Denne gruppe kan være unge, der f.eks. har søgt udsættelse et år for at tage til udlandet.

3. Uddannelsesstatus for 15 – 17-årige og 18 - 24-årige

Afbrudsrapportens afsnit 3 viser opgørelser over, hvilke skole- og uddannelsesrelaterede aktiviteter 15 – 24-årige var i gang med på opgørelsestidspunktet d. 28. september 2020.

I rapporten ses der også bort fra 1.779 unge 18 – 24-årige, hvis uddannelsesstatus er ukendt. De er alle ikke-danske statsborgere og formodes at være studerende på videregående uddannelser. Det skal bemærkes, at antallet af unge med ukendt uddannelsesstatus er stort set uændret fra år til år.

3.1. Uddannelsesstatus for de 15 – 17-årige

Tabel 11 viser en status pr. 28. september 2020 på, hvad unge under 18 år var i gang med.

Tabel 11: Uddannelsesstatus for 15 – 17-årige (inkl. unge der fortsat går i 9. og 10. klasse)

Alder	15	16	17	I alt	Andel i %	
Grundskolen + 11.-13. skoleår	3.114	1.719	187	4.920	49,5	
Erhvervsuddannelser	14	147	313	474	4,8	
Gymnasiale uddannelser	152	1.344	2.461	3.957	39,8	
Andre ungdomsuddannelser	0	6	28	34	0,3	
Forberedende og udviklende aktiviteter	16	130	252	398	4,0	
Midlertidige aktiviteter	Foranstaltning på fuld tid efter serviceloven	3	6	13	22	0,2
	Fritagelse for udd.pligt iht. vejledningsloven	2	11	21	34	0,3
	Frataget ungedydelser	0	0	0	0	0,0
Under vejledning af UU	10	31	68	109	1,1	
I alt	3.211	3.394	3.343	9.948	100	

3.2. Uddannelsesstatus for 18 – 24-årige

Tabel 12 viser, at størsteparten af de 18 – 24-årige enten har gennemført en ungdomsuddannelse eller er i gang med en ungdomsuddannelse. Antallet af unge på de enkelte årgange stiger markant som følge af, at Aarhus tiltrækker mange studerende.

Tabel 12: Uddannelsesstatus for 18 – 24-årige. Opgjort d. 28. september 2020

Alder		18	19	20	21	22	23	24	I alt	Andel pr. kategori
Har en ungdomsuddannelse	Kvinder	186	1.158	2.552	4.102	5.156	5.279	4.769	23.202	
	Mænd	78	819	2.007	3.085	4.258	4.713	4.565	19.525	
	Sum	264	1.977	4.559	7.187	9.414	9.992	9.334	42.727	81,1
I gang med en ungdomsuddannelse	Kvinder	1.344	705	167	108	71	56	49	2.500	
	Mænd	1.339	865	292	203	138	119	93	3.049	
	Sum	2.683	1.570	459	311	209	175	142	5.549	10,5
Har eller er i gang med en ungdomsudd.	Sum	2.947	3.547	5.018	7.498	9.623	10.167	9.476	48.276	
Hverken i gang med eller har gennemført en ungdomsuddannelse	Kvinder	255	251	280	258	258	273	259	1.834	
	Mænd	264	337	387	406	375	400	418	2.587	
	Sum	519	588	667	664	633	673	677	4.421	8,4
Antal i alt		3.466	4.135	5.685	8.162	10.256	10.840	10.153	52.697	
Andel i alt										100%
Andel pr. årgang, der har/er i gang med en ungdomsudd.		85,0	85,8	88,3	91,9	93,8	93,8	93,3	91,6	

Samlet status over 15 – 24-årige, der er i gang med ungdomsuddannelse

Tabel 13 viser en opgørelse over antallet af unge mellem 15 og 24 år med bopæl i Aarhus Kommune, der var i gang med en erhvervsuddannelse, en gymnasial uddannelse eller andre ungdomsuddannelser på opgørelsestidspunktet 28. september i 2019 og 2020.

Tabel 13: Status over 15 – 24-årige i gang på ungdomsuddannelser

Status 'I gang' pr. 28. september 2019			Status 'I gang' pr. 28. september 2020		
	Ungdomsuddannelser i og uden for Aarhus	Ungdomsuddannelser i Aarhus		Ungdomsuddannelser i og uden for Aarhus	Ungdomsuddannelser i Aarhus
Erhvervsuddannelser	2.159	1.693	Erhvervsuddannelser	2.004	1.538
Gymnasiale uddannelser	7.684	7.436	Gymnasiale uddannelser	7.791	7.430
Andre ungdomsuddannelser	301	227	Andre ungdomsuddannelser	229	182
I alt	10.144	9.356	I alt	10.024	9.150

4. De unges aktivitet umiddelbart efter afbrud

UU Aarhus opgør unges forløb efter afbrud fra ungdomsuddannelser. 'Ny aktivitet efter afbrud' er et udtryk for, hvad de unge er registreret som værende i gang med umiddelbart efter at have afbrudt en ungdomsuddannelse.

4.1 Aktivitet umiddelbart efter afbrud, samlet

Tabel 14 viser aktivitet for de 15 – 24-årige efter afbrud fra ungdomsuddannelse i og uden for Aarhus. Det ses, at 40,8 % starter på en ny uddannelse i direkte forlængelse af deres afbrud.

Tabel 14: Aktivitet umiddelbart efter afbrud fra ungdomsuddannelse i og uden for Aarhus

	2017/2018		2018/2019		2019/2020	
	Antal	Andel %	Antal	Andel %	Antal	Andel %
I uddannelse umiddelbart efter afbrud	633	39,4	589	35,9	622	40,8
På vej til uddannelse efter afbrud	973	60,6	1050	64,1	904	59,2
I alt	1.606	100	1.639	100	1.526	100

Tabel 15 udspecificerer kategorierne 'I uddannelse umiddelbart efter afbrud' og 'På vej til uddannelse efter afbrud'.

Tabel 15: Samlet oversigt for aktivitet umiddelbart efter afbrud – opgjort for alle 15–24-årige

	I alt	I %
I uddannelse umiddelbart efter afbrud		
Erhvervsuddannelser	278	18,2
Gymnasiale uddannelser	329	21,6
Andre ungdomsuddannelser	15	1,0
Sum	622	40,8
På vej til uddannelse efter afbrud		
Forberedende og udviklende aktiviteter ⁴	631	41,3
Grundskolen + 11.-13. skoleår	21	1,4
Midlertidige aktiviteter ⁵	101	6,6
Under vejledning af UU	151	9,9
Sum	904	59,2
I alt	1.526	100

⁴ Under 'Forberedende og udviklende aktiviteter' er der også i dette års rapport et antal unge registreret med offentlig forsørgelse. Det er en ændring i indlæsning fra Ungedatabasen.

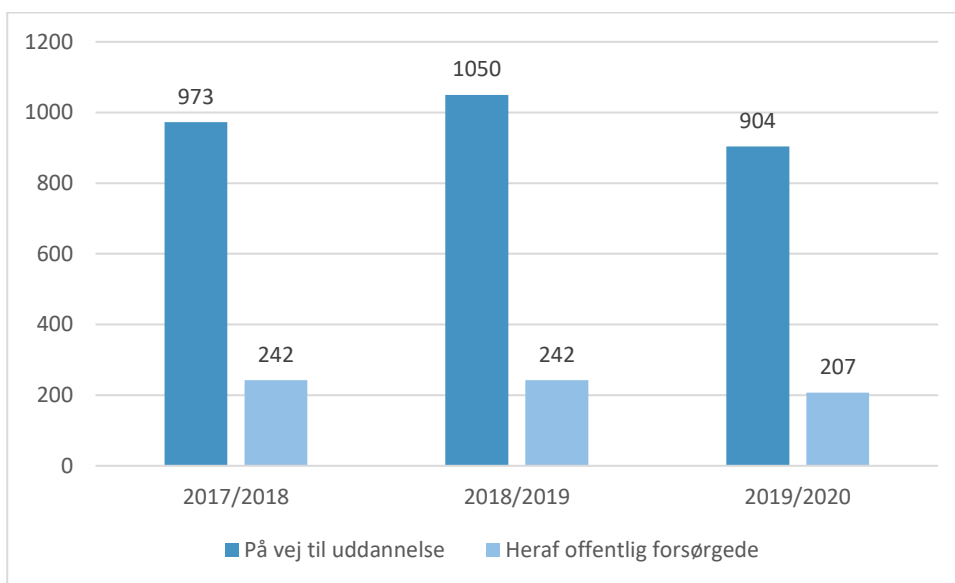
⁵ 'Midlertidige aktiviteter' dækker over fritagelse for uddannelsespligt, offentlig forsørgelse, sygdom, afsoning, m.m.

Tabel 16 og figur 5 viser, hvor stor en andel af de unge i kategorien 'På vej til uddannelse', der modtog offentlig forsørgelse efter deres afbrud. Det ses at antallet er faldet i forhold til 2018/2019.

Tabel 16: Antal i kategorien 'På vej til uddannelse' efter afbrud, heraf på offentlig forsørgelse. Alle uddannelser

	2017/2018	2018/2019	2019/2020
På vej til uddannelse	973	1.050	904
Heraf offentlig forsørgelse	242	242	207

Figur 5: Antal i kategorien 'på vej til uddannelse' efter afbrud, heraf på offentlig forsørgelse



I afsnit 4.2. og 4.3. vises opgørelser over, hvad de unge der afbrød henholdsvis en erhvervsuddannelse og en gymnasial uddannelse gik i gang med efter deres afbrud.

4.2 Aktivitet umiddelbart efter afbrud fra en erhvervsuddannelse

Tabel 17: Aktivitet umiddelbart efter afbrud fra erhvervsuddannelserne samt udspecificering af kategorien 'På vej til uddannelse' efter afbrud fra en erhvervsuddannelse

Aktivitet umiddelbart efter afbrud	2018/2019		2019/2020	
	Antal	Andel i %	Antal	Andel i %
Erhvervsuddannelser	80	12,4	214	29,2
Gymnasiale uddannelser	48	7,5	46	6,3
Andre uddannelser	10	1,6	0	0,0
På vej til uddannelse	506	78,5	474	64,5
I alt	644	100	734	100
Forberedende og udviklende aktiviteter	325	64,2	337	71,1
Grundskolen	2	0,4	5	1,1
Midlertidige aktiviteter ⁶	101	20,0	44	9,3
Under vejledning af UU	78	15,4	88	18,5
I alt	506	100	474	100

⁶ Midlertidige aktiviteter dækker over fritagelse for uddannelsespligt, offentlig forsørgelse, sygdom, afsoning, m.m.

4.3 Aktivitet efter afbrud fra en gymnasial uddannelse

Tabel 18: Aktivitet umiddelbart efter afbrud fra gymnasial uddannelse samt udspecificering af kategorien aktivitet 'På vej til uddannelse' efter afbrud fra gymnasial uddannelse

Aktivitet umiddelbart efter afbrud	2018/2019		2019/2020	
	Antal	Andel i %	Antal	Andel i %
Erhvervsuddannelser	68	7,7	61	8,4
Gymnasiale uddannelser	360	40,6	281	38,7
Andre uddannelser	2	0,2	1	0,1
På vej til uddannelse	457	51,5	383	52,8
I alt	887	100	726	100
Forberedende og udviklende aktiviteter	289	63,2	276	72,1
Grundskolen + 11. - 13. skoleår	29	6,3	14	3,6
Midlertidige aktiviteter	65	14,2	42	11,0
Under vejledning af UU	74	16,3	51	13,3
I alt	457	100	383	100

4.4 Aktivitet efter afbrudsårsagen 'Uddannelse ikke påbegyndt'

Nogle af de unge, der er tilmeldt en ungdomsuddannelse, starter ikke på uddannelsen. Disse registreres under afbrudsårsagen 'Uddannelsen ikke påbegyndt'.

Tabel 19 viser, at i alt 50,0 % af de unge, der var tilmeldt en gymnasial uddannelse uden at påbegynde den, efterfølgende gik i gang med en anden ungdomsuddannelse.

Tabel 19: Unge i kategorien 'Uddannelsen ikke påbegyndt', der var tilmeldt gymnasiale uddannelser. Aktivitet umiddelbart efter afbrud

Gymnasiale uddannelser	2018/2019		2019/2020	
Aktivitet umiddelbart efter afbrud	Antal	Andel i %	Antal	Andel i %
Erhvervsuddannelser	4	6,5	2	7,8
Gymnasiale uddannelser	32	52,5	11	42,3
Andre ungdomsuddannelser	0	0,0	0	0
Sum	36	59,0	13	50,0
Forberedende og udviklende aktiviteter	14	23,0	11	42,3
Grundskolen + 11.-13. skoleår	2	3,3	1	3,8
Midlertidige aktiviteter ⁷	3	4,9	1	3,8
Under vejledning af UU	6	9,8	0	0
Sum	25	41,0	13	50,0
I alt	61	100	26	100

⁷ Midlertidige aktiviteter dækker over fritagelse for uddannelsespligt, offentlig forsørgelse, sygdom, afsoning, m.m.

Tabel 20 viser, at i alt 32,2 % af de unge, der var tilmeldt en erhvervsuddannelse uden at påbegynde den, efterfølgende gik i gang med en anden ungdomsuddannelse.

Tabel 20: Unge i kategorien 'Uddannelsen ikke påbegyndt', der var tilmeldt erhvervsuddannelser. Aktivitet umiddelbart efter afbrud

Erhvervsuddannelser	2018/2019		2019/2020	
	Antal	Andel i %	Antal	Andel i %
Aktivitet umiddelbart efter afbrud				
Erhvervsuddannelser	12	15,8	9	29,0
Gymnasiale uddannelser	3	3,9	1	3,2
Andre ungdomsuddannelser	1	1,3	0	0,0
Sum	16	21,0	10	32,2
Forberedende og udviklende aktiviteter	43	56,6	14	45,2
Grundskolen + 11.-13. skoleår	0	0	0	0,0
Midlertidige aktiviteter	12	15,8	2	6,5
Under vejledning af UU	5	6,6	5	16,1
Sum	60	79,0	21	67,8
I alt	76	100	31	100

4.5 Aktivitet efter afbrudsårsagen 'Gennemført grundforløb 2, fortsætter ej'

Tabel 21 viser en oversigt over, hvilken aktivitet de unge, der ikke fortsatte direkte på hovedforløbet efter at have gennemført Grundforløb 2, gik i gang med efterfølgende.

Tabel 21: Unge i kategorien 'Gennemført Grundforløb 2, fortsætter ej'

Aktivitet umiddelbart efter afbrud	2017/2018	Andel i %	2018/2019	Andel i %	2019/2020	Andel i %
Erhvervsuddannelser	36	27,5	12	21,1	7	11,9
Gymnasiale uddannelser	7	5,3	6	10,5	5	8,5
Andre ungdomsuddannelser	2	1,5	1	1,8	0	0,0
Forberedende og udviklende aktiviteter	43	32,8	21	36,8	29	49,2
Midlertidige aktiviteter	23	17,6	6	10,5	4	6,7
Under vejledning af UU	20	15,3	11	19,3	14	23,7
I alt	131	100	57	100	59	100

Hvis den unge ikke påbegynder hovedforløbet i direkte forlængelse af afsluttet grundforløb 2, registreres dette som et afbrud.

5. Afbrud og herkomst samt udvalgte boligområder

I rapportens afsnit fem fokuseres der på, hvordan afbruddene blandt unge bosat i Aarhus Kommune fordeler sig på henholdsvis køn og herkomst.

5.1. De 15–24-årige der er i gang med en ungdomsuddannelse

Tabel 22 viser det samlede antal unge i alderen 15 – 24 år, der var i gang med en ungdomsuddannelse pr. 28. september 2019 og 28. september 2020 fordelt på køn og herkomst.⁸

Tabel 22: Antal af unge i alderen 15 – 24 år, der er i gang med en ungdomsuddannelse

		I gang pr. 28.9. 2019	I gang pr. 28.9. 2020	Udvikling i procent
	Herkomst	I gang	I gang	
Kvinder	Vestligt land	4.003	3.942	- 1,5 %
	Ikke-vestligt land	900	895	- 0,6 %
Mænd	Vestligt land	4.316	4.279	- 0,9 %
	Ikke-vestligt land	925	908	- 1,8 %
Alle unge		10.144	10.024	- 1,9 %

5.2. Afbrud fra ungdomsuddannelser samlet

Tabel 23 viser, hvordan afbruddene blandt unge bosat i Aarhus Kommune fordelte sig på køn og herkomst i skoleårene 2018/2019 og 2019/2020.

Tabel 23: Afbrud fra ungdomsuddannelserne fordelt på køn og herkomst

		2018/2019	2019/2020	Udvikling i procent
	Herkomst	Antal afbrud	Antal afbrud	
Kvinder	Vestligt land	519	464	- 10,6 %
	Ikke-vestligt land	219	165	- 24,7 %
Mænd	Vestligt land	634	620	- 2,2 %
	Ikke-vestligt land	267	277	+ 3,7 %
Alle unge		1.639	1.526	- 6,9 %

⁸ **Vestlige lande:** Alle 28 EU-lande samt Andorra, Island, Liechtenstein, Monaco, Norge, San Marino, Schweiz, Vatikanstaten, Canada, USA, Australien og New Zealand.

Ikke-vestlige lande: Alle øvrige lande.

Definitionen er hentet fra Danmarks Statistik

5.3 Afbrud fordelt på erhvervs-, gymnasiale og andre ungdomsuddannelser

I tabel 24 fokuseres der på afbruddene fra erhvervsuddannelserne i skoleårene 2018/2019 og 2019/2020, fordelt på køn og herkomst.

Tabel 24: Antal af afbrud på erhvervsuddannelser fordelt på køn og herkomst

		2018/2019	2019/2020	Udvikling i procent
	Herkomst	Antal afbrud	Antal afbrud	
Kvinder	Vestligt land	160	172	+ 7,5 %
	Ikke-vestligt land	70	75	+ 7,1 %
Mænd	Vestligt land	276	333	+ 20,7 %
	Ikke-vestligt land	138	154	+ 11,6 %
Alle unge		644	734	+ 14,0 %

Tabel 25 viser afbruddene fra de gymnasiale uddannelser i skoleårene 2018/2019 og 2019/2020 fordelt på køn og herkomst.

Tabel 25: Antal af afbrud på de gymnasiale ungdomsuddannelser fordelt på køn og herkomst

		2018/2019	2019/2020	Udvikling i procent
	Herkomst	Antal afbrud	Antal afbrud	
Kvinder	Vestligt land	327	360	+ 10,1 %
	Ikke-vestligt land	133	86	- 35,3 %
Mænd	Vestligt land	319	250	- 21,6 %
	Ikke-vestligt land	108	116	+ 7,4 %
Alle unge		887	726	%

Tabel 26 viser afbruddene fra andre ungdomsuddannelser i skoleårene 2018/2019 og 2019/2020 fordelt på køn og herkomst.

Tabel 26: Afbrud på andre ungdomsuddannelser fordelt på køn og herkomst

		2018/2019	2019/2020	Udvikling i procent
	Herkomst	Antal afbrud	Antal afbrud	
Kvinder	Vestligt land	32	18	- 43,8 %
	Ikke-vestligt land	16	4	- 75,0 %
Mænd	Vestligt land	39	37	- 5,1 %
	Ikke-vestligt land	21	7	- 66,7 %
Alle unge		108	66	- 38,9 %

5.4 Uddannelsesstatus og afbrud i udvalgte boligområder

I tabel 27 vises uddannelsesstatus og afbrud i udvalgte boligområder for skoleåret 2019/2020. Endvidere angives andelen ift. den samlede gruppe af unge, hvor 10.024 var i gang med ungdomsuddannelse pr. 28. september, og der var registreret 1.526 afbrud.

- I de udvalgte boligområder udgør andelen af unge i gang med uddannelse 9,1%
- I de udvalgte boligområder udgør andelen afbrud for de unge 15,5%

Tabel 27: uddannelsesstatus og afbrud i udvalgte boligområder

Boligområde	I gang med ungdomsuddannelse	Andel i %	Antal afbrud	Andel i %
Bispehaven	116	1,2	21	1,4
Frydenlund	79	0,8	13	0,8
Gellerupparken/Toveshøj	269	2,7	76	4,9
Herredsvang	110	1,1	39	2,6
Præstevangen	48	0,4	9	0,6
Trigeparken I+II	28	0,3	10	0,7
Vandtårnsområdet	78	0,7	20	1,3
Viby Syd	188	1,9	49	3,2
Samlet	916	9,1	237	15,5

6. Afgangsskole, afbrud og fravær/karakterer i 9. klasse

6.1. Afbrud sammenholdt med fravær og karaktergennemsnit i 9. klasse

I afsnit 6.1. fokuseres der på sammenhængen mellem unges afbrud fra ungdomsuddannelser og henholdsvis deres fravær og karaktergennemsnit i 9. klasse. Afsnittet kan vise *sammenhænge* i data, men ikke *årsagssammenhænge*, idet der er mange bagvedliggende årsager til fravær i skolen samt en tæt sammenhæng mellem personlige, faglige og sociale forudsætninger.

Data på fravær i 9. klasse fra folkeskoler og specialskoler i Aarhus Kommune er leveret til UU Aarhus af Magistratsafdelingen for Børn og Unge.

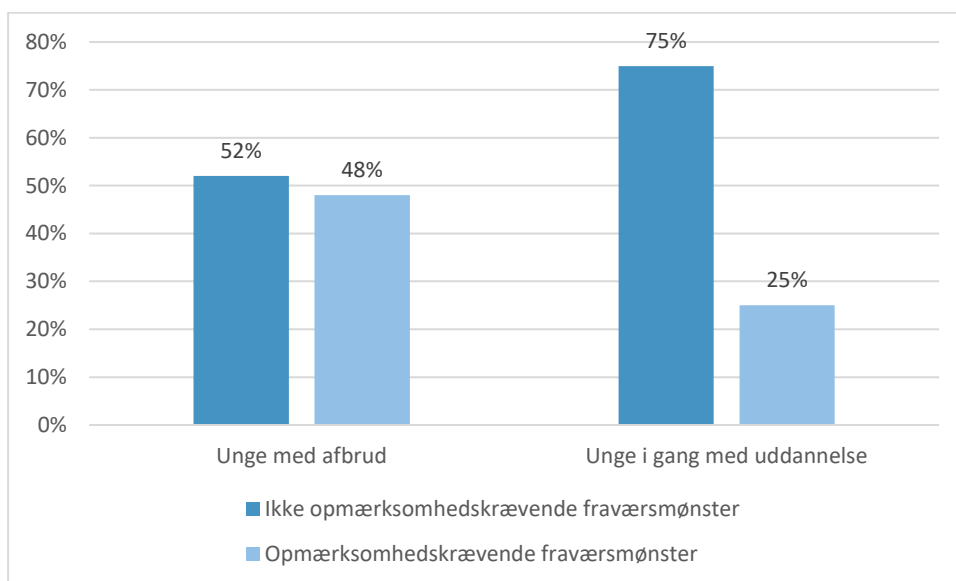
Magistratsafdelingen for Børn og Unge opererer med betegnelsen 'opmærksomhedskrævende fraværs mønster', hvilket defineres som: *11 eller flere fraværstilfælde og/eller 10 % eller mere samlet fravær i skoleåret.*

Magistratsafdelingen for Børn og Unge har fravær data fra 9. classes elever i grundskolen på 887 ud af de 1.526, der afbrød en ungdomsuddannelse i skoleåret 2019/2020, svarende til 58,1%. Heraf havde 426 et opmærksomhedskrævende fravær i 9. klasse, svarende til 48,0 %. Af de 10.024 unge 15 – 24-årige, der var i gang med en ungdomsuddannelse pr. 28. september 2020 (jf. tabel 13), foreligger der fravær data på 6.470 unge. Heraf havde 1.617 et opmærksomhedskrævende fraværs mønster i 9. klasse, svarende til 25,0 %.

I figur 6 vises andelen med opmærksomhedskrævende fravær i 9. klasse i henholdsvis gruppen af unge, der afbrød i skoleåret 2019/2020 og den samlede gruppe af unge, der var i gang med en ungdomsuddannelse på opgørelsestidspunktet. I figur 6 + 7 samt tabel 28+29 er opgørelserne lavet på baggrund af de unge, som vi har data på, jf. hertil det ovenfor anførte.

Afbrud sammenholdt med fravær i 9. klasse

Figur 6: Unge med opmærksomhedskrævende fravær i 9. klasse



Afbrud sammenholdt med karaktergennemsnit i 9. klasse

Data på karaktergennemsnit i 9. klasse fra folkeskoler og specialskoler i Aarhus Kommune i er leveret til UU Aarhus af Magistratsafdelingen for Børn og Unge. Opgørelsen af karaktergennemsnit i 9. klasse bygger på et gennemsnit af de syv obligatoriske prøver og er kun beregnet for elever med karakterer i alle syv prøver.

Af de i alt 10.024 unge 15 – 24-årige, der er i gang med en ungdomsuddannelse pr. 28. september 2020, foreligger der karakterdata i 9. klasse ud fra overstående definition på i alt 6.286 unge, svarende til 62,7 %. I tabel 28 ses det, hvordan karaktergennemsnittet i 9. klasse fordeles sig blandt de 6.286 unge.

Tabel 28: Karaktergennemsnit i 9. klasse blandt unge i gang med en uddannelse

Karaktergennemsnit	Antal unge	Andel i procent
5,0 eller derover	5.175	82,3
Mellem 2,0 og 4,9	1.029	16,4
Under 2,0	82	1,3
I alt	6.286	100 %

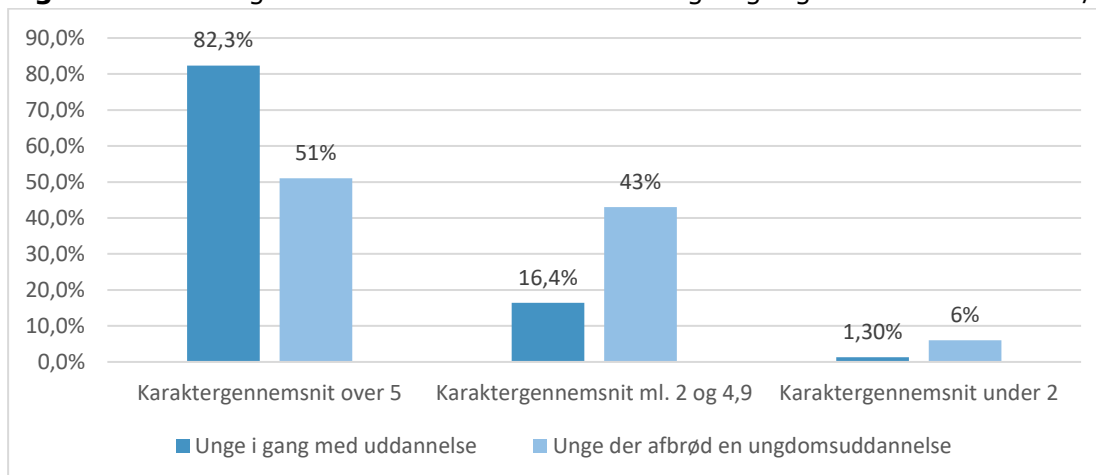
Af de 1.526 unge, der afbrød en ungdomsuddannelse i skoleåret 2019/2020 har Magistratsafdelingen for Børn og Unge karakterdata ud fra ovenstående definition på 818 unge. Dette udgør 53,6 %. I tabel 29 ses det, hvordan karaktergennemsnittet i 9. klasse fordeler sig blandt de 818 unge.

Tabel 29: Karaktergennemsnit i 9. klasse blandt unge, der afbrød i skoleåret 2019/2020

Karaktergennemsnit	Antal unge	Andel i procent
5,0 eller derover	417	51,0
Mellem 2,0 og 4,9	351	43,0
Under 2,0	50	6,0
I alt	818	100 %

I figur 7 ses karaktergennemsnittet i 9. klasse i henholdsvis gruppen af unge, der var i gang med en ungdomsuddannelse på opgørelsestidspunktet og gruppen af unge, der afbrød i skoleåret 2019/2020.

Figur 7: Karaktergennemsnit i 9. klasse blandt unge i gang med en uddannelse/afbrød



Bemærkninger til datagrundlaget

Det skal bemærkes, at det kun er muligt at give indikationer på tendenser i opgørelserne i afsnit 6.1., idet der ikke foreligger fraværs- og karakterdata på alle de unge, der afbrød en ungdomsuddannelse i skoleåret 2019/2020.

Således har det f.eks. kun været muligt at få fraværdata på 887 af de i alt 1.526 unge, der afbrød en ungdomsuddannelse i skoleåret 2019/2020, svarende til 58,1 %. Forklaringen på de manglende fraværdata på de resterende 639 unge er bl.a., at de enten har gået i folkeskole i andre kommuner, i privatskoler eller efterskoler. Magistraten for Børn og Unge har ikke adgang til data på disse unges fravær.

6.2. Afbrud udspecificeret på 9. klasses afgangsskole

Tablet 30 viser antallet af elever, der forlod 9. klasse fra skolerne i Aarhus Kommune i skoleårene 2017/2018 og 2018/2019, samt hvor mange af disse, der afbrød en ungdomsuddannelse i skoleåret 2019/2020. I oversigten er inkluderet elever fra specialklasser og modtageklasser. En elev kan have haft flere afbrud og kan derfor optræde flere gange i tabellen. Tabellen omfatter kun unge med bopæl i Aarhus Kommune.

Tablet 30: Afbrud fordelt på afgangsskole efter 9. klasse

Skoler i Aarhus	Afbrud	Antal	Skoler i Aarhus	Afbrud	Antal
Bakkegårdsskolen	16	61	Netværksskolen	4	55
Bavnehøj Skole	14	89	Næshøjskolen	11	99
Beder Skole	2	89	Risskov Skole	7	135
Børnenes Friskole	0	39	Rosenvangskolen	11	131
Egebakkeskolen	2	38	Rudolf Steiner Skolen	4	64
Elise Smiths Skole	1	135	Rundhøjskolen	5	139
Ellekærskolen	4	44	Sabro-Korsvejskolen	2	80
Ellevangskolen	20	181	Samsøgades Skole	14	77
Elsted Skole	12	136	Selam Privatskole	2	36
Engdalskolen	10	149	Skjoldhøjskolen	11	70
Forældreskolen	6	159	Skovvangskolen	7	123
Frederiksbjerg Skole	12	142	Skt. Knuds Skole	6	103
Gammelgaardsskolen	6	139	Skæring Skole	4	147
Hasle Skole	9	61	Skødstrup Skole	11	149
Holme Nygaard Skole	2	25	Skåde Skole	1	102
Holme Skole	13	118	Solbjergskolen	4	87
Højbjerg Privatskole	5	31	Stensagerskolen	2	41
Højvangskolen	8	90	Strandskolen	2	103
Hårup Skole	5	53	Sødalskolen	5	45
Interskolen	6	65	Sølystskolen	5	100
Jakobskolen	3	24	Søndervangskolen	15	63
Katrinebjergskolen	12	71	Tilst Skole	20	111
Kragelundskolen	8	145	Tovshøjskolen	4	51
Langagerskolen	1	37	Tranbjergskolen	15	172
Laursens Realskole	5	117	Vestergårdsskolen	14	81
Lisbjergskolen	6	62	Viby Skole	9	93
Lystrup Skole	10	127	Virupskolen	7	84
Læssøesgades Skole	12	47	Vorrevangskolen	9	80
Malling Skole	8	89	Åby Skole	17	123
Møllevangskolen	5	57	Århus Friskole	7	33
Mårslet Skole	13	122	Århus Privatskole	8	41
N. Kochs Skole	11	83	Aarhus International School	5	24
			I alt	495	5.679

7. Bilag

Tabel 31: Afbrud fra de enkelte uddannelsesinstitutioner og indgange på erhvervsuddannelser i Aarhus i perioden 1. august 2019 - 31. juli 2020

	Antal	I alt
Jordbrugets Uddannelsescenter, Beder		
Fødevarer, jordbrug og oplevelser - grundforløb	3	
Fødevarer, jordbrug og oplevelser - hovedforløb	9	
Teknologi, byggeri og transport - hovedforløb	3	
Sum		15
IOOS Institut for Odontologi og Oral Sundhed		
Omsorg, sundhed og pædagogik - hovedforløb	10	
Teknologi, byggeri og transport - hovedforløb	1	
Sum		11
Aarhus Business College - EUX og EUD Business		
Kontor, handel og forretningsservice - grundforløb	24	
Kontor, handel og forretningsservice - hovedforløb	120	
Sum		144
VIA University College, Campus Aarhus C		
Teknologi, byggeri og transport - grundforløb	2	
Teknologi, byggeri og transport - hovedforløb	1	
Sum		3
SOSU Østjylland, Aarhus		
Omsorg, sundhed og pædagogik - grundforløb	8	
Omsorg, sundhed og pædagogik - hovedforløb	74	
Sum		82
AARHUS TECH		
Fødevarer, jordbrug og oplevelser - hovedforløb	40	
Omsorg, sundhed og pædagogik - grundforløb	3	
Omsorg, sundhed og pædagogik - hovedforløb	10	
Teknologi, byggeri og transport - grundforløb	14	
Teknologi, byggeri og transport - hovedforløb	258	
Sum		325
Alle afbrud		580

Tabel 32: Afbrud fra uddannelsesinstitutionerne i Aarhus i perioden 1. august 2019 - 31. juli 2020. Opgjort efter alder på afbrudstidspunktet

Alder	15	16	17	18	19	20	21	22	23	24	I alt
Aarhus Business College – EUX og EUD Business	1	8	28	53	20	19	9	3	1	2	144
AARHUS TECH	1	9	46	63	54	58	32	29	23	10	325
IOOS - Institut for Odontologi og Oral Sundhed		1		1		2	1	2	3	1	11
Jordbrugets Uddannelses Center, Beder			5	5	2		3				15
SOSU Aarhus		4	17	11	13	9	7	5	13	3	82
VIA University College, Campus Aarhus C				2		1					3
Aarhus Gymnasium, Tilst		2	1	3							6
Aarhus Gymnasium, Aarhus C		2	0	1	2	1					6
Aarhus Gymnasium, Viby											0
Aarhus TECH GYM	2	21	20	22	7	4	1	2			79
Aarhus Handelsgymnasium – Risskov og Viby	1	20	27	41	19	3	0	0	1		112
Aarhus Akademi	1	7	22	20	20	17	10	6	3		106
Aarhus Katedralskole		4	15	20	7						46
Aarhus Statsgymnasium	1	6	15	13	7	1					43
Egå Gymnasium	1	5	14	5	1						26
Marselisborg Gymnasium	2	10	10	7	2	3					34
Risskov Gymnasium	1	12	18	13	3						47
Viby Gymnasium	2	15	24	18	5	2					66
Rudolf Steiner-Skolen i Aarhus			1								1
Aarhus HF og VUC			4	15	7	7	4	3		2	42
EGU, Aarhus Kommune			1			1	2				4
STU, Aarhus Kommune			4	5	6	6	3	1	2		27
KUU, Aarhus Kommune					1	4	2	2	1		10
Hovedtotal	17	138	325	379	228	175	97	79	65	23	1.526