

AFBRUDSRAPPORTEN 2018

Opgørelse for Aarhus Kommune over 15 – 24-åriges afbrud fra ungdomsuddannelser og aktivitet efter afbrud. Rapporten omfatter skoleåret 2017 – 2018



UU Aarhus-Samsø - Unge & Uddannelse

JOBCENTER AARHUS

Indhold

Forord	2
Resumé	3
1. Indledning	6
1.1. Læsevejledning	6
1.2. Datagrundlag	6
2. Afbrudstal	7
2.1. Afbrud blandt de uddannelsespligtige 15 – 17-årige	8
2.2. Afbrud blandt 18 – 24-årige	9
2.3. Alder på afbrudstidspunktet	9
2.4. Kønsfordeling ift. afbrud	10
2.5. Afbrud fordelt på erhvervs-, gymnasiale og andre ungdomsuddannelser	11
2.6. Afbrud udspecificeret på grundforløb 1 og hovedforløb	11
2.7. Afbrud fordelt på uddannelsesinstitutioner i Aarhus Kommune	12
3. Uddannelsesstatus for 15 – 17-årige og 18 – 24-årige	13
3.1. Uddannelsesstatus for de 15 – 17-årige	13
3.2. Uddannelsesstatus for 18 – 24-årige	13
4. De unges aktivitet umiddelbart efter afbrud	15
4.1. Aktivitet umiddelbart efter afbrud, samlet	15
4.2. Aktivitet umiddelbart efter afbrud fra en erhvervsuddannelse	16
4.3. Aktivitet efter afbrud fra en gymnasial uddannelse	17
4.4. Aktivitet efter afbrudsårsagen 'Uddannelse ikke påbegyndt'	18
4.5. Aktivitet efter afbrudsårsagen 'Gennemført grundforløb 2, fortsætter ej'	19
5. Afbrud og herkomst	20
5.1. Afbrud fra ungdomsuddannelser, samlet	20
5.2. Afbrud fordelt på erhvervs-, gymnasiale og andre ungdomsuddannelser	20
5.3. 15 – 24 år, der er i gang med en ungdomsuddannelse	21
6. Afgangsskole, afbrud og fravær/karakterer i 9. klasse	22
6.1. Afbrud udspecificeret på 9. classes afgangsskole	22
6.2. Afbrud sammenholdt med fravær og karaktergennemsnit i 9. klasse	23
7. Bilag	25
Bilag 1: Afbrud fra erhvervsuddannelser på institutionsniveau, skoleåret 2017/2018	25
Bilag 2: Afbrud på uddannelsesinstitutioner i Aarhus Kommune, skoleåret 2016/2017	26

Forord

Afbrudsrapporten 2018 er udarbejdet af UU Aarhus-Samsø, der er en del af Jobcenter Aarhus. Opgørelserne i rapporten omfatter de 15 – 24-årige, der havde bopæl i Aarhus Kommune i perioden 1. august 2017 til 31. juli 2018.

I rapporten angives bl.a. afbrudstal udspecificeret på de enkelte uddannelsesinstitutioner, uddannelsestyper, alder, køn og herkomst. Rapporten omfatter desuden opgørelser over, hvilke aktiviteter de unge påbegyndte efter at have afbrudt en ungdomsuddannelse. Afbrudsrapporten rummer ikke analyser af de bagvedliggende årsager til afbruddene. Rapporten kan forhåbentlig være med til at kvalificere en drøftelse af dette i relevante fora.

Ungdomsuddannelserne deles op i følgende tre typer: Erhvervsuddannelser, gymnasiale uddannelser og 'andre ungdomsuddannelser', hvilket omfatter erhvervsgrunduddannelse (egu), kombineret ungdomsuddannelse (KUU), særligt tilrettelagt ungdomsuddannelse (STU) og private uddannelser. Et afbrud kan udelukkende ske fra en af de tre typer ungdomsuddannelser. Der er ikke tale om et afbrud, hvis en ung fx vælger at stoppe i 10. klasse eller på en produktionskole.

I rapporten ses der også bort fra 2.699 18 – 24-årige, hvis uddannelsesstatus er ukendt. De er alle ikke-danske statsborgere og formodes at være studerende på videregående uddannelser. Det skal bemærkes, at antallet af unge med ukendt uddannelsesstatus er stort set uændret fra år til år.

November 2018

Anders Skov
Afdelingsleder i UU Aarhus-Samsø
Jobcenter Aarhus

Redaktionsgruppe: Afdelingsleder Anders Skov, Per Vandbæk, Joan Wøhlk Petersen og Peter Ravn Lilleheden.

Resumé

Afbrudsrapporten viser udviklingen i antal afbrud for unge 15 – 24-årige i Aarhus. I resuméet er de vigtigste oplysninger fra rapporten samlet.

Antallet af afbrud

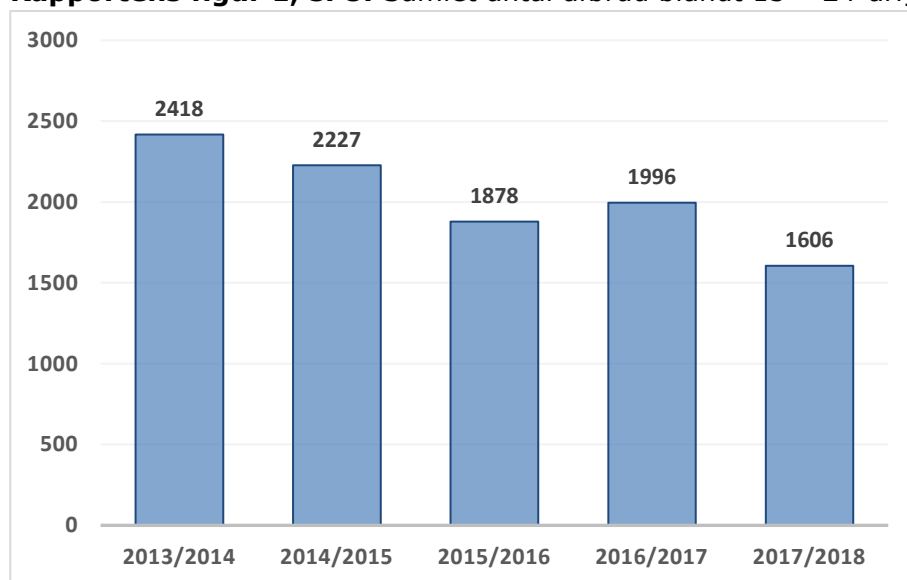
I skoleåret 2017/2018, der dækker perioden 1. august 2017 – 31. juli 2018, var der i alt 1.606 afbrud fra ungdomsuddannelser i og uden for Aarhus blandt 15 – 24-årige bosiddende i Aarhus Kommune. De 1.606 afbrud er fordelt på 1.491 unge, idet nogle har haft flere afbrud i perioden. Dette er 390 færre afbrud end i skoleåret 2016/2017, hvor der var i alt 1.996 afbrud fordelt på 1.809 unge.

I rapportens tabel 2 og figur 1, s. 7 - 8 ses udviklingen i det samlede antal afbrud siden skoleåret 2013/2014.

Rapportens tabel 2, s. 7: Samlet antal afbrud over en femårig periode

Periode	Samlet antal afbrud
2013/2014	2.418
2014/2015	2.227
2015/2016	1.878
2016/2017	1.996
2017/2018	1.606

Rapportens figur 1, s. 8: Samlet antal afbrud blandt 15 – 24-årige over femårig periode



Det skal bemærkes, at de unge, der skifter grundforløb inden for de gymnasiale uddannelser, samt de unge, der er tilmeldt en ungdomsuddannelse, men ikke påbegynder den, også tælles med som afbrud, uagtet at de går i gang med en anden uddannelse i stedet.

For at kunne sammenligne antallet af afbrud med antallet af unge, der er i gang med en uddannelse, foretages et nedslag d. 28. september i hvert skoleår. Her opgøres antallet af unge, der er i gang med en ungdomsuddannelse på det pågældende tidspunkt. Ved opgørelsen d. 28. september 2018 var 10.811 unge mellem 15 og 24 år med bopæl i Aarhus Kommune i gang med en ungdomsuddannelse i eller uden for Aarhus. Til sammenligning lå tallet på 10.950 ved opgørelsen 28. september 2017, jf. tabel 13, s. 14.

Afbrud fordelt på uddannelsestyper

I forhold til skoleåret 2016/2017 er antallet af afbrud faldet med henholdsvis 33,8 % på erhvervsuddannelserne og 9,2 % på de gymnasiale uddannelser. Den tredje kategori af ungdomsuddannelser, der omfatter erhvervsgrunduddannelse (egu), kombineret ungdomsuddannelse (KUU), særligt tilrettelagt ungdomsuddannelse (STU) og private uddannelser, tegner sig for en stigning på 61,8 % i antallet af afbrud. Dette ses i rapportens tabel 1, s. 7.

Rapportens tabel 1, s. 7: Afbrud skoleårene 2016/2017 og 2017/2018 fordelt på uddannelsestyper

	2016/2017	2017/2018	Udvikling
Uddannelsestype	Antal afbrud	Antal afbrud	Ændring i procent
Erhvervsuddannelser	1.037	687	- 33,8 %
Gymnasiale uddannelser	891	809	- 9,2 %
Andre ungdomsuddannelser ¹	68	110	+ 61,8 %
Hovedtotal	1.996	1.606	- 19,5 %

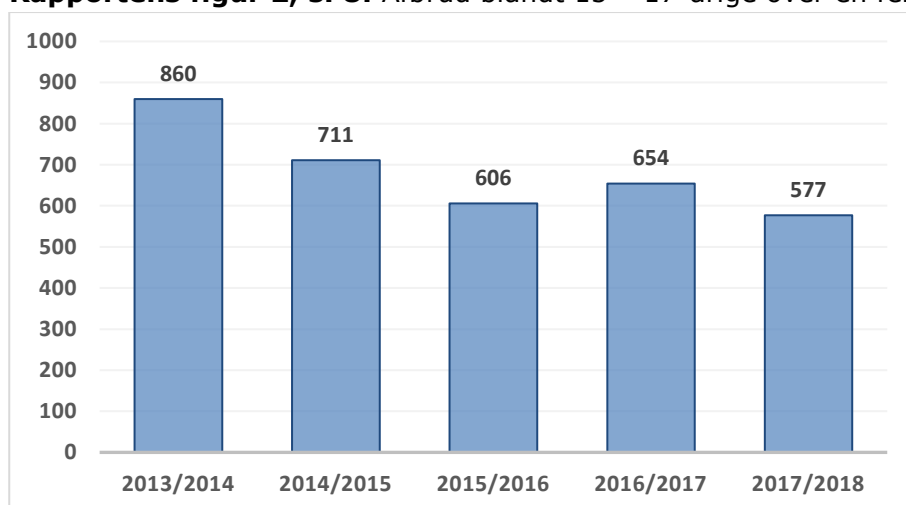
Antallet af afbrud blandt 15 – 17-årige

Blandt de 15 -17-årige er antallet af afbrud faldet fra 654 afbrud i skoleåret 2016/2017 til 577 i skoleåret 2017/2018. I rapportens tabel 3 og figur 2, s. 8 ses udviklingen i antallet af afbrud blandt de 15 – 17-årige over en femårig periode.

Rapportens tabel 3, s. 8: Afbrud blandt 15 – 17-årige over en femårig periode

Afbrud 15 – 17-årige	2013/2014	2014/2015	2015/2016	2016/2017	2017/2018
Antal	860	711	606	654	577

Rapportens figur 2, s. 8: Afbrud blandt 15 – 17-årige over en femårig periode



¹ Egu, KUU, STU og private uddannelser

Andelen af unge, der går i gang med anden uddannelse umiddelbart efter afbrud

Andelen af unge, der gik i gang med en anden uddannelse umiddelbart efter at have afbrudt er faldet fra 42,8 % til 39,4 %. I rapportens tabel 14, s. 15 ses udviklingen over en treårig periode.

Rapportens tabel 14, s. 15: Aktivitet umiddelbart efter afbrud fra ungdomsuddannelse i og uden for Aarhus

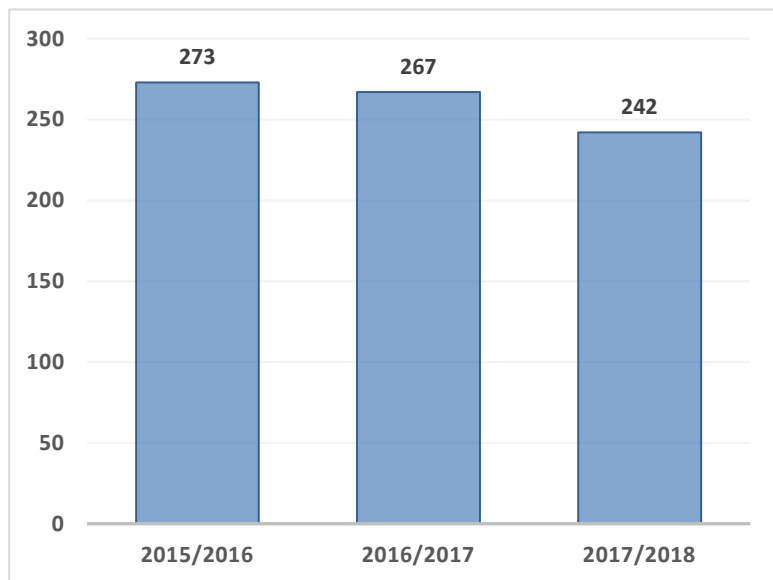
	2015/2016		2016/2017		2017/2018	
	Antal	Andel %	Antal	Andel %	Antal	Andel %
I uddannelse umiddelbart efter afbrud	843	44,9	855	42,8	633	39,4
På vej til uddannelse efter afbrud	1.035	55,1	1.141	57,2	973	60,6
I alt	1.878	100	1.996	100	1.606	100

Antallet af unge, der modtog offentlig forsørgelse efter at have afbrudt en ungdomsuddannelse er faldet fra 267 i skoleåret 2016/2017 til 242 i skoleåret 2017/2018. I rapportens tabel 16 og figur 5, s. 16 ses udviklingen over en treårig periode.

Rapportens tabel 16, s. 16: Antal i kategorien 'På vej til uddannelse' efter afbrud, heraf på offentlig forsørgelse. Alle uddannelser

	2015/2016	2016/2017	2017/2018
På vej til uddannelse	1.035	1.141	973
Heraf offentlig forsørgelse	273	267	242

Uddrag af rapportens figur 5, s. 16: Antal unge, der modtog offentlig forsørgelse efter afbrud



1. Indledning

1.1. Læsevejledning

Afbrudsrapportens afsnit 2 – 6 rummer selve hovedrapporten. I afsnit 7 forefindes rapportens bilag.

Opgørelserne i rapporten omfatter unge, der havde bopæl i Aarhus Kommune i perioden 1. august 2017 til 31. juli 2018. I rapporten skelnes der mellem:

1. Det samlede antal afbrud fra uddannelsesinstitutioner *i* og *uden for* Aarhus Kommune
2. Antal afbrud udelukkende fra uddannelsesinstitutioner i Aarhus Kommune

1.2. Datagrundlag

Opgørelserne i afbrudsrapporten bygger på data fra Ungedatabasen, der stiller data om unges uddannelses- og beskæftigelsesmæssige status til rådighed for Ungdommens Uddannelsesvejledning (UU) og jobcentre. Datagrundlaget i Ungedatabasen er indberetninger fra grundskoler, uddannelsesinstitutioner, institutioner der udbyder uddannelsesforberedende forløb, jobcentre samt eIndkomst data fra SKAT. Tallene er ikke yderligere bearbejdet af UU Aarhus-Samsø.

Tallene til rapporten er trukket d. 28. september 2018 og tegner dermed et øjebliksbillede af, hvad de unge er i gang med.

Skelnen mellem 15 – 17-årige og 18 – 24-årige

I afbrudsrapporten skelnes der mellem 15 – 17-årige og 18 – 24-årige. Dette skyldes, at 15 – 17-årige, som har afsluttet *undervisningspligten*², har *uddannelsespligt* frem til de fylder 18. Uddannelsespligten indebærer: *'pligt til at være i uddannelse, beskæftigelse eller anden aktivitet, der sigter mod, at de unge gennemfører en uddannelse'* (Bekendtgørelse af lov om vejledning om uddannelse og erhverv samt pligt til uddannelse, beskæftigelse m.v., § 2). Dette betyder, at den unge skal følge en uddannelsesplan, der indeholder en beskrivelse af, hvordan uddannelsespligten opfyldes. Den unges uddannelsesplan udarbejdes i samarbejde med den unges UU-vejleder og forældrene.

Når den unge fylder 18 ophører uddannelsespligten, hvorefter udarbejdelse af uddannelsesplanen og UU's vejledning er et frivilligt tilbud. Dette gælder frem til den unge fylder 25 eller har gennemført en ungdomsuddannelse. Herefter bortfalder UU's opfølgingsforpligtigelse.

²Undervisningspligten indtræder den 1. august i det kalenderår, hvor barnet fylder 6 år, og ophører den 31. juli ved afslutningen af undervisningen på 9. klassetrin eller senest den 31. juli i det kalenderår, hvor barnet fylder 17 år eller har afsluttet uddannelse, der er ligestillet med grundskolen' (Bekendtgørelse af lov om folkeskolen, § 34)

2. Afbrudstal

I afbrudsrapportens afsnit 2 angives afbrudstal for perioden 1. august 2017 - 31. juli 2018 for de 15 – 24-årige, der havde bopæl i Aarhus Kommune. Der skelnes mellem:

1. Det samlede antal afbrud fra uddannelsesinstitutioner *i* og *uden for* Aarhus Kommune
2. Antal afbrud udelukkende fra uddannelsesinstitutioner i Aarhus Kommune

Et afbrud kan udelukkende ske fra en erhvervsuddannelse, en gymnasial uddannelse eller andre ungdomsuddannelser. Der er ikke tale om et afbrud, hvis en ung fx vælger at stoppe i 10. klasse eller på en produktionsskole.

Det samlede antal afbrud i Aarhus i perioden 1. august 2017 - 31. juli 2018

I skoleåret 2017/2018, der dækker perioden 1. august 2017 - 31. juli 2018, er der registreret i alt 1.606 afbrud fra uddannelsesinstitutioner *i* og *uden for* Aarhus blandt de unge i aldersgruppen 15 - 24 år med bopæl i Aarhus Kommune. De 1.606 afbrud er fordelt på 1.491 unge. I skoleåret 2016/2017 blev der til sammenligning registreret 1.996 afbrud fordelt på 1.809 unge.

I tabel 1 ses udviklingen i antallet af afbrud på erhvervsuddannelserne, de gymnasiale uddannelser og den tredje kategori af ungdomsuddannelser, der omfatter egu, KUU, STU og private uddannelser i forhold til skoleåret 2016/2017.

Tabel 1: Afbrud skoleårene 2016/2017 og 2017/2018 fordelt på uddannelsestyper

	2016/2017	2017/2018	Udvikling
Uddannelsestype	Antal afbrud	Antal afbrud	Ændring i procent
Erhvervsuddannelser	1.037	687	- 33,8 %
Gymnasiale uddannelser	891	809	- 9,2 %
Andre ungdomsuddannelser ³	68	110	+ 61,8 %
Hovedtotal	1.996	1.606	- 19,5 %

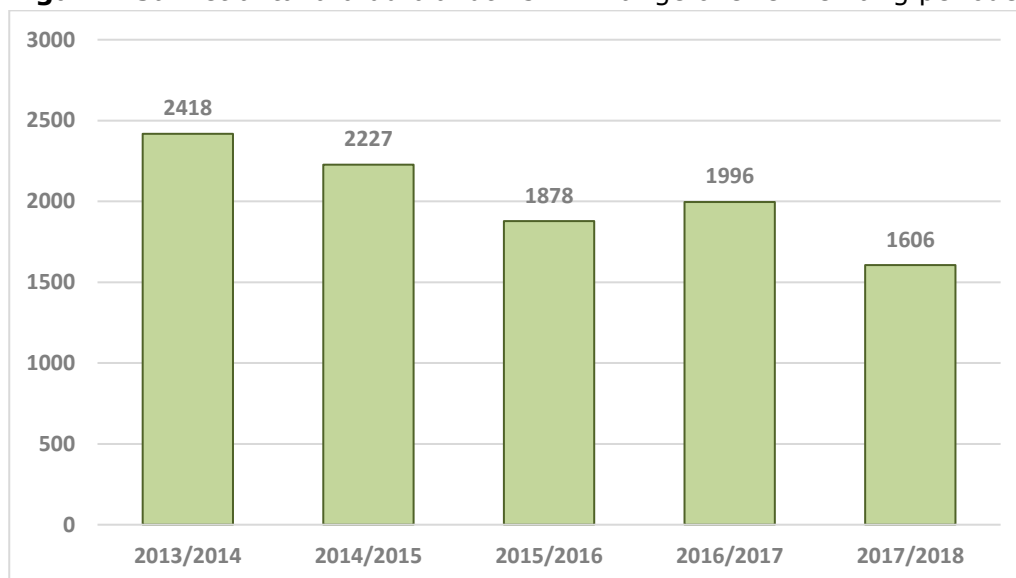
Tabel 2 og figur 1 viser udviklingen i afbrudstallene siden skoleåret 2013/2014.

Tabel 2: Samlet antal afbrud over en femårig periode

Periode	Samlet antal afbrud
2013/2014	2.418
2014/2015	2.227
2015/2016	1.878
2016/2017	1.996
2017/2018	1.606

³ Egu, KUU, STU og private uddannelser

Figur 1: Samlet antal afbrud blandt 15 – 24-årige over en femårig periode



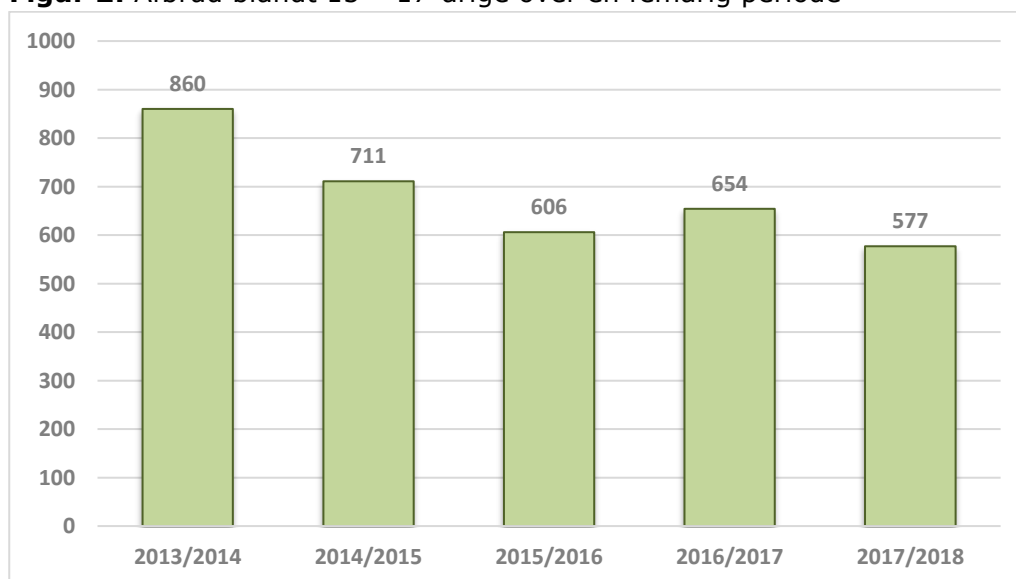
2.1. Afbrud blandt de uddannelsespligtige 15 – 17-årige

I opgørelsen over afbrud for aldersgruppen 15 – 17-årige anvendes 'alder under 18 år på afbrudstidspunktet' som afgrænsningskriterium. Kategorien '15 – 17-årige' omfatter alle unge, der har afsluttet undervisningspligten, men ikke uddannelsespligten. Der er registreret 577 afbrud i aldersgruppen 15 – 17-årige i skoleåret 2017/2018 mod 654 i skoleåret 2016/2017. Tabel 3 og figur 2 viser udviklingen i antallet af afbrud blandt 15 – 17-årige siden skoleåret 2013/2014.

Tabel 3: Afbrud blandt 15 – 17-årige over en femårig periode

Afbrud 15 – 17-årige	2013/2014	2014/2015	2015/2016	2016/2017	2017/2018
Antal	860	711	606	654	577

Figur 2: Afbrud blandt 15 – 17-årige over en femårig periode



2.2. Afbrud blandt 18 – 24-årige

De 18 – 24-årige tegner sig for 1.029 af de i alt 1.606 afbrud, svarende til 64,1 %. Tabel 4 viser udviklingen i antallet af afbrud blandt 18 – 24-årige siden skoleåret 2013/2014.

Tabel 4: Afbrud blandt 18 – 24-årige over en femårig periode, opgjort efter alder på afbrudstidspunktet

Afbrud 18 – 24-årige	2013/2014	2014/2015	2015/2016	2016/2017	2017/2018
Antal	1.558	1.516	1.272	1.342	1.029

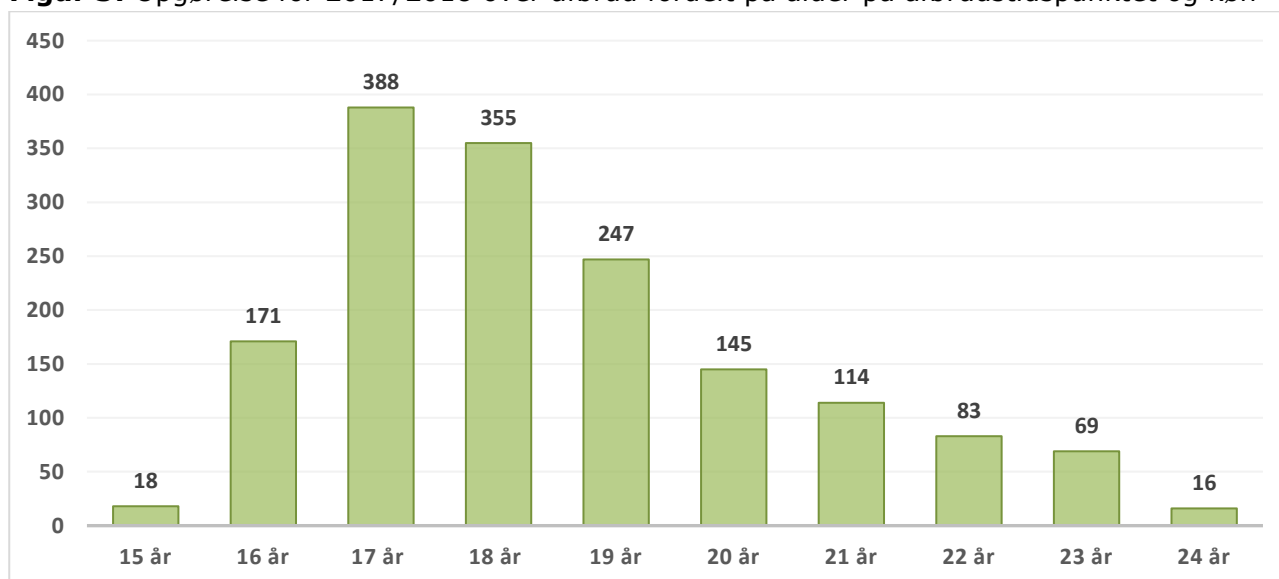
2.3. Alder på afbrudstidspunktet

Tabel 5 viser en oversigt over afbrud fordelt på køn og aldersgrupper. Heraf fremgår det, at det største antal afbrud pr. årgang findes blandt de 16 – 20-årige, gældende for begge køn. Dette illustreres i figur 3.

Tabel 5: Opgørelse for 2017/2018 over afbrud fordelt på alder på afbrudstidspunktet og køn

Alder	15	16	17	18	19	20	21	22	23	24	I alt	I %
Kvinder	16	96	171	142	96	53	42	35	25	6	682	42,5
Mænd	2	75	217	213	151	92	72	48	44	10	924	57,5
Afbrud i alt	18	171	388	355	247	145	114	83	69	16	1.606	100
Andel i % pr. årgang	1,1	10,6	24,2	22,1	15,4	9,0	7,1	5,2	4,3	1,0	100,00	

Figur 3: Opgørelse for 2017/2018 over afbrud fordelt på alder på afbrudstidspunktet og køn



Tabel 6 viser, at de 15 – 17-årige, der har afsluttet undervisningspligten og derfor har uddannelsespligt og skal følge en uddannelsesplan aftalt med UU, tegner sig for 35,9 % af det samlede antal afbrud. I 2016/2017 lå andelen på 32,8 %.

Tabel 6: Alder på afbrudstidspunktet. Fordelt på aldersgrupper 2016/2017 og 2017/2018

	2016/2017				2017/2018			
	15 – 17-årige	18 – 24-årige	I alt	I %	15 – 17-årige	18 – 24-årige	I alt	I %
Kvinder	315	534	849	42,5	283	399	682	42,5
Mænd	339	808	1.147	57,5	294	630	924	57,5
Afbrud i alt	654	1.342	1.996	100	577	1.029	1.606	100
Afbrud i alt i %	32,8	67,2	100		35,9	64,1	100	

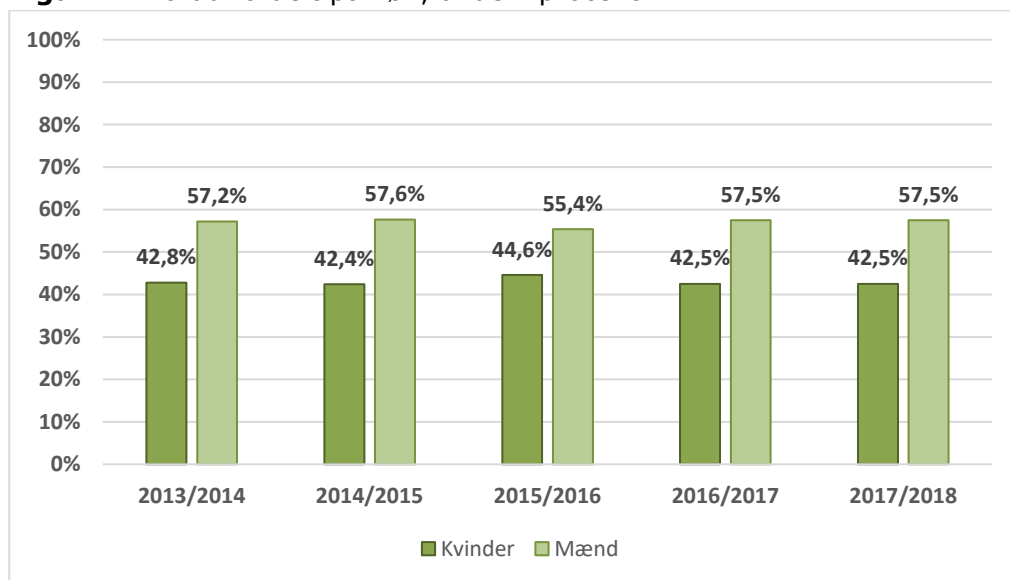
2.4. Kønsfordeling ift. afbrud

Tabel 7 og figur 4 viser kønsfordelingen på afbruddene fra og med skoleåret 2013/2014 til og med skoleåret 2017/2018.

Tabel 7: Afbrud fordelt på køn, andel i procent

	Kvinder	Mænd
2013/2014	42,8 %	57,2 %
2014/2015	42,4 %	57,6 %
2015/2016	44,6 %	55,4 %
2016/2017	42,5 %	57,5 %
2017/2018	42,5 %	57,5 %

Figur 4: Afbrud fordelt på køn, andel i procent



2.5. Afbrud fordelt på erhvervs-, gymnasiale og andre ungdomsuddannelser

Tabel 8 viser, at andelen af afbrud er størst på de gymnasiale uddannelser, der tegner sig for 51,5 % af afbruddene, mens erhvervsuddannelser og andre uddannelser⁴ tegner sig for henholdsvis 41,3 % og 7,2 %.

Tabel 8: Afbrud fra aarhusianske uddannelsesinstitutioner, 15 - 24-årige

Afbrud fra aarhusianske uddannelsesinstitutioner	2016/2017		2017/2018	
	Antal	Andel i %	Antal	Andel i %
Gymnasiale uddannelser	804	46,6	705	51,5
Erhvervsuddannelser	860	49,8	566	41,3
Andre ungdomsuddannelser	62	3,6	98	7,2
I alt	1.726	100	1.369	100

2.6. Afbrud udspecificeret på grundforløb 1 og hovedforløb

Tabel 9 viser fordelingen af afbrud på henholdsvis Grundforløb 1 og hovedforløb⁵ i skoleårene 2016/2017 og 2017/2018.

Tabel 9: Afbrud fra grundforløb 1 og 2

Institution	2016/2017			2017/2018		
	Grundforløb 1	Hovedforløb	I alt	Grundforløb 1	Hovedforløb	I alt
IOOS – Institut for odontologi og oral sundhed	0	17	17	0	12	12
VIA University College Campus Aarhus C	0	0	0	2	1	3
Aarhus Business College	25	280	305	21	192	213
Jordbrugets Uddannelsescenter Beder	2	29	31	5	20	25
SOSU Østjylland, Aarhus	9	98	107	3	57	60
AARHUS TECH	39	330	369	38	215	253
I alt	75	754	829	69	497	566
I %	9,0	91,0	100	12,2	87,8	100

Der henvises til bilag 1 i afsnit 7 for en yderligere udspecificering af afbruddene fra de enkelte uddannelsesinstitutioner og indgange.

⁴ Egu, KUU, STU og private uddannelser

⁵ Kategorien 'Hovedforløb' omfatter fra 2016/2017 også elever på Grundforløb 2

2.7. Afbrud fordelt på uddannelsesinstitutioner i Aarhus Kommune

Tabel 10 viser:

1. Antal afbrud fra uddannelsesinstitutionerne i Aarhus Kommune i skoleåret 2017/2018
2. Antal der var i gang på de respektive uddannelsesinstitutioner pr. 28. september 2018

Tabel 10: Afbrud i perioden 1. august 2017 - 31. juli 2018 fordelt på uddannelsesinstitutioner i Aarhus⁶. Opgjort efter alder på afbrudstidspunktet.

	15 – 17 år	18 – 24 år	Afbrud: 1. august 2017 - 31. juli 2018	I gang pr. 28/9 2018
Gymnasiale uddannelser				
AARHUS TECH, Teknisk Gymnasium Viby, HTX	3	3	6	119
AARHUS TECH, Aarhus Gymnasium, HTX	30	12	42	698
Aarhus Handelsgymnasium – Vejlbj og Viby, HHX	79	54	133	1.575
Aarhus Akademi, HF og Studenterkursus	19	84	103	420
Aarhus HF og VUC, HF	2	41	43	158
Aarhus Katedralskole, STX	32	17	49	764
Aarhus Private Gymnasium, STX	6	8	14	58
Aarhus Statsgymnasium, STX	33	20	53	762
Egå Gymnasium, STX	31	13	44	668
Langkaer Gymnasium, STX, HF og IB	33	26	59	468
Marselisborg Gymnasium, STX	29	7	36	781
Risskov Gymnasium, STX	35	26	61	699
Rudolf Steiner-Skolen, HF	-	-	-	17
Viby Gymnasium, STX og HF	35	27	62	608
SUM	367	338	705	7.795
Erhvervsuddannelser				
Aarhus Business College – EUX og EUD Business	45	168	213 ⁷	474
AARHUS TECH	74	179	253	947
IOOS - Institut for Odontologi og Oral Sundhed	2	10	12	26
Jordbrugets Uddannelses Center, Beder	12	13	25	43
SOSU Østjylland, Aarhus	8	52	60	264
VIA University College, Beklædningshåndværker	2	1	3	11
SUM	143	423	566	1.765
Andre uddannelser				
Erhvervsgrunduddannelsen (egu)	3	13	16	51
Kombineret Ungdomsuddannelse (KUU)	6	47	53	166
STU, Aarhus Kommune	3	24	27	160
Private uddannelser	1	1	2	4
SUM	13	85	98	381
Hovedtotal	523	846	1.369	9.941

For sammenligning med afbrud udspecificeret på de aarhusianske ungdomsuddannelser i skoleåret 2016/2017 henvises til bilag 2 i afsnit 7.

⁶ Afbrud på erhvervsuddannelserne dækker også over unge, der har gennemført Grundforløb 2 og vælger en tre måneders periode, hvor de søger elevplads. Det dækker desuden over unge, især på de gymnasiale ungdomsuddannelser, i kategorien 'uddannelse ikke påbegyndt'. Denne gruppe kan være unge, der eksempelvis har søgt udsættelse et år for at tage til udlandet.

⁷ Det skal bemærkes, at unge kan vælge at afbryde efter Grundforløb 2, hvor de har opnået studiekompetence, for at påbegynde en videregående uddannelse

3. Uddannelsesstatus for 15 – 17-årige og 18 – 24-årige

Afbrudsrapportens afsnit 3 viser opgørelser over, hvilke skole- og uddannelsesrelaterede aktiviteter 15 – 24-årige var i gang med på opgørelsestidspunktet d. 28. september 2018.

3.1. Uddannelsesstatus for de 15 – 17-årige

Tabel 11 viser en status pr. 28. september 2018 på, hvad unge under 18 år var i gang med.

Tabel 11: Uddannelsesstatus for 15 – 17-årige (incl. unge der fortsat går i 9. og 10. klasse)

Alder	15	16	17	I alt	Andel i %	
Grundskolen	2.966	1.531	249	4.746	48,1	
Erhvervsuddannelser	9	150	333	492	5,0	
Gymnasiale uddannelser	175	1.348	2.537	4.060	41,2	
Andre ungdomsuddannelser		4	34	38	0,4	
11.-13. skoleår			3	3	0,0	
Forberedende og udviklende aktiviteter	26	126	219	371	3,8	
Midlertidige aktiviteter	Foranstaltning på fuld tid efter serviceloven	1	5	15	21	0,2
	Fritagelse for udd.pligt iht. vejledningsloven	2	2	21	25	0,3
	Frataget ungeydelsen					
Under vejledning af UU	10	35	57	102	1,0	
I alt	3.189	3.201	3.468	9.858	100	

3.2. Uddannelsesstatus for 18 – 24-årige

Tabel 12 viser, at størsteparten af de 18 – 24-årige enten har gennemført en ungdomsuddannelse eller er i gang med en ungdomsuddannelse. Antallet af unge på de enkelte årgange stiger markant som følge af, at Aarhus tiltrækker mange studerende.

Tabel 12: Uddannelsesstatus for 18 – 24-årige. Opgjort d. 28. september 2018

Alder		18	19	20	21	22	23	24	I alt	Andel pr. kategori
Har en ungdomsuddannelse	Kvinder	120	1.088	2.573	4.085	4.596	4.903	4.551	21.916	
	Mænd	57	644	1.972	3.337	4.023	4.305	4.166	18.504	
	Sum	177	1.732	4.545	7.422	8.619	9.208	8.717	40420	78,7%
I gang med en ungdomsuddannelse	Kvinder	1.348	796	250	159	103	80	56	2.792	
	Mænd	1.408	948	428	253	179	127	86	3.429	
	Sum	2.756	1.744	678	412	282	207	142	6.221	12,1%
Har eller er i gang med en ungdomsudd.	Sum	2.933	3.476	5.223	7.834	8.901	9.415	8.859	46641	90,8%
Hverken i gang med eller har gennemført en ungdomsuddannelse	Kvinder	244	263	289	325	272	288	290	1.971	
	Mænd	296	348	368	428	435	452	424	2.751	
	Sum	540	611	657	753	707	740	714	4.722	9,2%
Antal i alt		3.473	4.087	5.880	8.587	9.608	10155	9.573	51363	
Andel i alt										100%
Andel pr. årgang, der har/er i gang med en ungdomsudd.		84,5%	85,1%	88,8%	91,2%	92,6%	92,7%	92,6%	90,8%	

Samlet status over 15 – 24-årige, der er i gang med ungdomsuddannelse

Tablet 13 viser en opgørelse over antallet af unge mellem 15 og 24 år med bopæl i Aarhus Kommune, der var i gang med en erhvervsuddannelse, en gymnasial uddannelse eller en anden type ungdomsuddannelse⁸ på opgørelsestidspunktet 28. september i 2017 og 2018.

Tablet 13: Status over 15 – 24-årige i gang på ungdomsuddannelser

Status 'I gang' pr. 28. september 2017			Status 'I gang' pr. 28. september 2018		
	Ungdomsuddannelser i og uden for Aarhus	Ungdomsuddannelser i Aarhus		Ungdomsuddannelser i og uden for Aarhus	Ungdomsuddannelser i Aarhus
Erhvervsuddannelser	2.308	1.813	Erhvervsuddannelser	2.217	1.765
Gymnasiale uddannelser	8.194	7.920	Gymnasiale uddannelser	8.165	7.795
Andre ungdomsuddannelser ⁹	448	418	Andre ungdomsuddannelser	429	381
I alt	10.950	10.151	I alt	10.811	9.941

⁸ Egu, KUU, STU og private uddannelser

⁹ Egu, KUU, STU og private uddannelser

4. De unges aktivitet umiddelbart efter afbrud

UU Aarhus-Samsø opgør unges forløb efter afbrud fra ungdomsuddannelser. 'Ny aktivitet efter afbrud' er et udtryk for, hvad de unge er registreret som værende i gang med umiddelbart efter at have afbrudt en ungdomsuddannelse.

4.1. Aktivitet umiddelbart efter afbrud, samlet

Tabel 14 viser aktivitet for de 15 – 24-årige efter afbrud fra ungdomsuddannelse i og uden for Aarhus. Det ses, at 39,4 % starter på en ny uddannelse i direkte forlængelse af deres afbrud.

Tabel 14: Aktivitet umiddelbart efter afbrud fra ungdomsuddannelse i og uden for Aarhus

	2015/2016		2016/2017		2017/2018	
	Antal	Andel %	Antal	Andel %	Antal	Andel %
I uddannelse umiddelbart efter afbrud	843	44,9	855	42,8	633	39,4
På vej til uddannelse efter afbrud	1.035	55,1	1.141	57,2	973	60,6
I alt	1.878	100	1.996	100	1.606	100

Tabel 15 udspecificerer kategorierne 'I uddannelse umiddelbart efter afbrud' og 'På vej til uddannelse efter afbrud' i tabel 14.

Tabel 15: Aktivitet umiddelbart efter afbrud. Opgjort for alle 15 – 24-årige

	I alt	I %
I uddannelse umiddelbart efter afbrud		
Erhvervsuddannelser	231	14,4
Gymnasiale uddannelser	375	23,3
Andre ungdomsuddannelser	27	1,7
Sum	633	39,4
På vej til uddannelse efter afbrud		
Forberedende og udviklende aktiviteter	574	35,7
Grundskolen + 11.-13. skoleår	24	1,4
Midlertidige aktiviteter ¹⁰	283	17,6
Under vejledning af UU	92	5,7
Sum	973	60,6
I alt	1.606	100

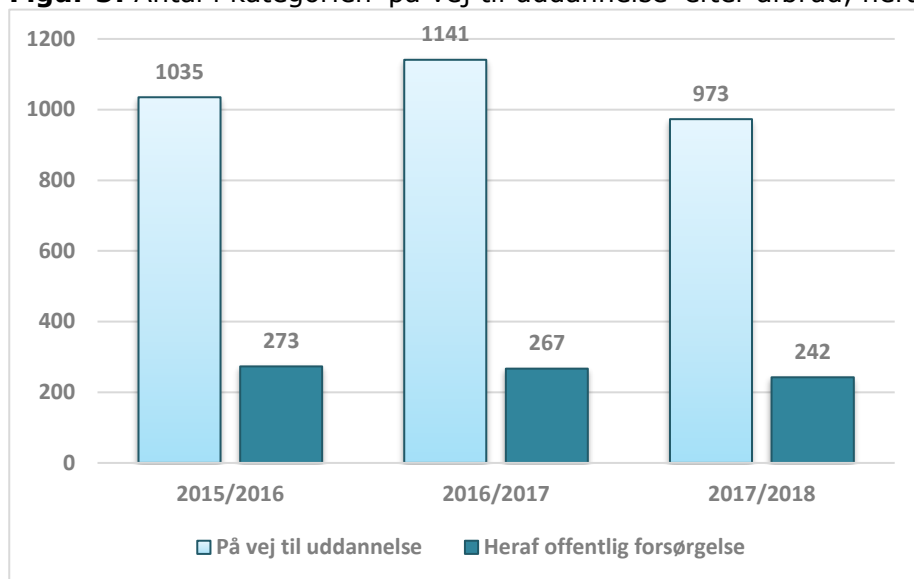
¹⁰ Midlertidige aktiviteter dækker over fritagelse for uddannelsespligt, offentlig forsørgelse, sygdom, afsoning, m.m.

Tabel 16 og figur 5 viser, hvor stor en andel af de unge i kategorien 'På vej til uddannelse', der modtog offentlig forsørgelse efter deres afbrud.

Tabel 16: Antal i kategorien 'På vej til uddannelse' efter afbrud, heraf på offentlig forsørgelse. Alle uddannelser

	2015/2016	2016/2017	2017/2018
På vej til uddannelse	1.035	1.141	973
Heraf offentlig forsørgelse	273	267	242

Figur 5: Antal i kategorien 'på vej til uddannelse' efter afbrud, heraf på offentlig forsørgelse



I afsnit 4.2. og 4.3. vises opgørelser over, hvad de unge der afbrød henholdsvis en erhvervsuddannelse og en gymnasial uddannelse gik i gang med efter deres afbrud.

4.2. Aktivitet umiddelbart efter afbrud fra en erhvervsuddannelse

Tabel 17: Aktivitet umiddelbart efter afbrud fra erhvervsuddannelse

Aktivitet umiddelbart efter afbrud	2016/2017		2017/2018	
	Antal	Andel i %	Antal	Andel i %
Erhvervsuddannelser	317	30,6	157	22,8
Gymnasiale uddannelser	55	5,3	45	6,6
Andre ungdomsuddannelser	9	0,9	8	1,2
På vej til uddannelse	656	63,2	477	69,4
I alt	1.037	100	687	100

'På vej til uddannelse' efter afbrud fra en erhvervsuddannelse

Tabel 18 udspecificerer kategorien 'På vej til uddannelse' efter afbrud fra en erhvervsuddannelse i tabel 17.

Tabel 18: Aktivitet 'På vej til uddannelse' efter afbrud fra erhvervsuddannelse

	2016/2017		2017/2018	
	Antal	Andel i %	Antal	Andel i %
På vej til uddannelse				
Forberedende og udviklende aktiviteter	373	56,9	279	58,5
Grundskolen	6	0,9	6	1,3
Midlertidige aktiviteter ¹¹	190	29,0	137	28,7
Under vejledning af UU	87	13,2	55	11,5
I alt	656	100	477	100

4.3. Aktivitet efter afbrud fra en gymnasial uddannelse

Tabel 19: Aktivitet umiddelbart efter afbrud fra gymnasial uddannelse

	2016/2017		2017/2018	
	Antal	Andel i %	Antal	Andel i %
Aktivitet umiddelbart efter afbrud				
Erhvervsuddannelser	75	8,4	65	8,1
Gymnasiale uddannelser	377	42,3	328	40,5
Andre ungdomsuddannelser	7	0,8	4	0,5
På vej til uddannelse	432	48,5	412	50,9
Afbrud i alt	891	100	809	100

'På vej til uddannelse' efter afbrud fra en gymnasial uddannelse

Tabel 20 udspecificerer kategorien 'På vej til uddannelse' efter afbrud fra en gymnasial uddannelse i tabel 19.

Tabel 20: Aktivitet 'På vej til uddannelse' efter afbrud fra gymnasial uddannelse

	2016/2017		2017/2018	
	Antal	Andel i %	Antal	Andel i %
På vej til uddannelse				
Forberedende og udviklende aktiviteter	284	65,7	278	67,5
Grundskolen + 11. - 13. skoleår	37	8,6	17	4,1
Midlertidige aktiviteter	73	16,9	85	20,6
Under vejledning i UU	38	8,8	32	7,8
I alt	432	100	412	100

¹¹ Midlertidige aktiviteter dækker over fritagelse for uddannelsespligt, offentlig forsørgelse, sygdom, afsoning, m.m.

4.4. Aktivitet efter afbrudsårsagen 'Uddannelse ikke påbegyndt'

Nogle af de unge, der er tilmeldt en ungdomsuddannelse, starter ikke på uddannelsen. Disse registreres under afbrudsårsagen 'Uddannelsen ikke påbegyndt'.

Tabel 21 viser, at i alt 48,5 % af de unge, der var tilmeldt en gymnasial uddannelse uden at påbegynde den, efterfølgende gik i gang med en anden ungdomsuddannelse.

Tabel 21: Unge i kategorien 'Uddannelsen ikke påbegyndt', der var tilmeldt gymnasiale uddannelser. Aktivitet umiddelbart efter afbrud

Gymnasiale uddannelser	2016/2017		2017/2018	
	Antal	Andel i %	Antal	Andel i %
Aktivitet umiddelbart efter afbrud				
Erhvervsuddannelser	1	1,5	1	3,2
Gymnasiale uddannelser	35	51,5	12	38,8
Andre ungdomsuddannelser	0	0,0	2	6,5
Sum	36	53	15	48,5
Forberedende og udviklende aktiviteter	17	25,0	13	41,9
Grundskolen + 11.-13. skoleår	11	16,2	1	3,2
Midlertidige aktiviteter	4	5,8	1	3,2
Under vejledning af UU	0	0	1	3,2
Sum	32	47	16	51,5
I alt	68	100	31	100

Tabel 22 viser, at i alt 28,3 % af de unge, der var tilmeldt en erhvervsuddannelse uden at påbegynde den, efterfølgende gik i gang med en anden ungdomsuddannelse.

Tabel 22: Unge i kategorien 'Uddannelsen ikke påbegyndt', der var tilmeldt erhvervsuddannelser. Aktivitet umiddelbart efter afbrud

Erhvervsuddannelser i Aarhus	2016/2017		2017/2018	
	Antal	Andel i %	Antal	Andel i %
Aktivitet umiddelbart efter afbrud				
Erhvervsuddannelser	23	29,9	9	19,6
Gymnasiale uddannelser	9	11,7	3	6,5
Andre ungdomsuddannelser	0	0	1	2,2
Sum	32	41,6	13	28,3
Forberedende og udviklende aktiviteter	29	37,6	19	41,3
Grundskolen + 11.-13. skoleår	3	3,9	0	0
Midlertidige aktiviteter ¹²	11	14,3	12	26,0
Under vejledning af UU	2	2,6	2	4,4
Sum	45	58,4	33	71,7
I alt	77	100	46	100

¹² Midlertidige aktiviteter dækker over fritagelse for uddannelsespligt, offentlig forsørgelse, sygdom, afsøning, m.m.

4.5. Aktivitet efter afbrudsårsagen 'Gennemført grundforløb 2, fortsætter ej'

Tabel 23 viser en oversigt over, hvilken aktivitet de unge, der ikke fortsatte direkte på hovedforløbet efter at have gennemført Grundforløb 2, gik i gang med efterfølgende.

Tabel: 23: Unge i kategorien 'Gennemført Grundforløb 2, fortsætter ej'

Aktivitet umiddelbart efter afbrud	2016/2017	Andel i %	2017/2018	Andel i %
Erhvervsuddannelser	74	33,5	36	27,5
Gymnasiale uddannelser	4	1,8	7	5,3
Andre ungdomsuddannelser	0	0	2	1,5
Forberedende og udviklende aktiviteter	83	37,6	43	32,8
Midlertidige aktiviteter	20	9,0	23	17,6
Under vejledning af UU	40	18,1	20	15,3
I alt	221	100	131	100

Hvis den unge ikke påbegynder hovedforløbet i direkte forlængelse af afsluttet grundforløb 2, registreres dette som et afbrud. Det kan konstateres, at der var et fald på 90 i antallet af unge, der ikke fortsatte direkte på hovedforløbet efter at have gennemført Grundforløb 2 i forhold til skoleåret 2016/2017. En del af forklaringen på det markante fald kan være, at afbruddet fra og med skoleåret 2017/2018 slettes i Ungedatabasen, hvis den unge påbegynder hovedforløb senere. Før skoleåret 2017/2018 forblev det registreret som et afbrud, selvom den unge påbegyndte hovedforløbet senere.

5. Afbrud og herkomst

I rapportens afsnit fem fokuseres der på, hvordan afbruddene blandt unge bosat i Aarhus Kommune fordeler sig på henholdsvis køn og herkomst.

5.1. Afbrud fra ungdomsuddannelser, samlet

Tabel 24 viser, hvordan afbruddene blandt unge bosat i Aarhus Kommune fordelte sig på køn og herkomst i skoleårene 2016/2017 og 2017/2018.

Tabel 24: Afbrud fra ungdomsuddannelserne fordelt på køn og herkomst

		2016/2017	2017/2018	Udvikling
	Herkomst	Antal afbrud	Antal afbrud	Ændring i procent
Kvinder	Vestligt land	635	517	- 18,6 %
	Ikke-vestligt land	214	165	- 22,9 %
Mænd	Vestligt land	810	666	- 17,8 %
	Ikke-vestligt land	337	258	- 23,4 %
Alle unge		1.996	1.606	-19,5 %

5.2. Afbrud fordelt på erhvervs-, gymnasiale og andre ungdomsuddannelser

I tabel 25 fokuseres der på afbruddene fra erhvervsuddannelserne i skoleårene 2016/2017 og 2017/2018, fordelt på køn og herkomst.

Tabel 25: Antal af afbrud på erhvervsuddannelser fordelt på køn og herkomst

		2016/2017	2017/2018	Udvikling
	Herkomst	Antal afbrud	Antal afbrud	Ændring i procent
Kvinder	Vestligt land	302	180	- 40,4 %
	Ikke-vestligt land	101	75	- 25,7 %
Mænd	Vestligt land	447	309	- 30,9 %
	Ikke-vestligt land	187	123	- 34,2 %
Alle unge		1.037	687	- 33,8 %

Tabel 26 viser afbruddene fra de gymnasiale uddannelser i skoleårene 2016/2017 og 2017/2018 fordelt på køn og herkomst.

Tabel 26: Antal af afbrud på de gymnasiale ungdomsuddannelser fordelt på køn og herkomst

		2016/2017	2017/2018	Udvikling
	Herkomst	Antal afbrud	Antal afbrud	Ændring i procent
Kvinder	Vestligt land	308	305	- 1,0 %
	Ikke-vestligt land	109	82	- 24,8 %
Mænd	Vestligt land	336	306	- 8,9 %
	Ikke-vestligt land	138	116	15,9 %
Alle unge		891	809	- 9,2 %

Tabel 27 viser afbruddene fra andre ungdomsuddannelser i skoleårene 2016/2017 og 2017/2018 fordelt på køn og herkomst.

Tabel 27: Afbrud på andre ungdomsuddannelser fordelt på køn og herkomst

		2016/2017	2017/2018	Udvikling
	Herkomst	Antal afbrud	Antal afbrud	Ændring i procent
Kvinder	Vestligt land	25	32	+ 28
	Ikke-vestligt land	4	8	+ 100
Mænd	Vestligt land	27	51	+ 88,9
	Ikke-vestligt land	12	19	+ 58,3
Alle unge		68	110	+ 61,8

5.3. 15 – 24 år, der er i gang med en ungdomsuddannelse

Tabel 28 viser det samlede antal unge i alderen 15 – 24 år, der var i gang med en ungdomsuddannelse pr. 28. september 2017 og 28. september 2018 fordelt på køn og herkomst.¹³

Tabel 28: Antal af unge i alderen 15 – 24 år, der er i gang med en ungdomsuddannelse

		I gang pr. 28.9. 2017	I gang pr. 28.9.2018	Udvikling
	Herkomst	I gang	Antal afbrud	Ændring i procent
Kvinder	Vestligt land	4.294	4.260	- 0,8
	Ikke-vestligt land	944	945	+ 0,1
Mænd	Vestligt land	4.729	4.654	- 1,6
	Ikke-vestligt land	983	952	- 3,2
Alle unge		10.950	10.811	- 1,3

¹³ **Vestlige lande:** Alle 28 EU-lande samt Andorra, Island, Liechtenstein, Monaco, Norge, San Marino, Schweiz, Vatikanstaten, Canada, USA, Australien og New Zealand.

Ikke-vestlige lande: Alle øvrige lande.

Definitionen er hentet fra Danmarks Statistik: 'Statistikdokumentation for indvandrere og efterkommere 2017'.

6. Afgangsskole, afbrud og fravær/karakterer i 9. klasse

6.1. Afbrud udspecificeret på 9. klasses afgangsskole

Tabel 29 viser antallet af elever, der forlod 9. klasse fra skolerne i Aarhus Kommune i skoleårene 2015/2016 og 2016/2017, samt hvor mange af disse, der afbrød en ungdomsuddannelse i skoleåret 2017/2018. I oversigten er inkluderet elever fra specialklasser og modtageklasser.

Tabel 29: Afbrud fordelt på afgangsskole efter 9. klasse

Skoler i Aarhus	Afbrud	Antal	Skoler i Aarhus	Afbrud	Antal
Bakkegårdsskolen	11	65	Netværksskolen	1	52
Bavnehøj Skole	7	83	Næshøjskolen	11	89
Beder Skole	8	117	Risskov Skole	13	141
Børnenes Friskole	8	41	Rosenvangskolen	17	138
Egebakkeskolen	2	38	Rudolf Steiner Skolen	1	39
Elise Smiths Skole	6	115	Rundhøjskolen	6	106
Ellekærskolen	5	43	Sabro-Korsvejskolen	17	91
Ellevangskolen	18	191	Samsøgades Skole	10	88
Elsted Skole	13	140	Selam Privatskole	1	23
Engdalskolen	10	121	Skjoldhøjskolen	12	72
Forældreskolen	21	165	Skovvangskolen	11	89
Frederiksbjerg Skole	9	130	Skt. Knuds Skole	14	131
Gammelgaardsskolen	15	162	Skæring Skole	15	154
Hasle Skole	11	77	Skødstrup Skole	8	151
Holme Skole	14	115	Skåde Skole	8	98
Højbjerg Privatskole	9	32	Solbjergskolen	4	82
Højvangskolen	5	87	Strandskolen	9	112
Hårup Skole	3	50	Sødalskolen	6	37
Interskolen	6	73	Sølystskolen	9	113
Jakobskolen	3	27	Søndervangskolen	12	53
Katrinebjergskolen	14	110	Tilst Skole	11	132
Kragelundskolen	11	165	Tovshøjskolen	16	52
Laursens Realskole	6	119	Tranbjergskolen	22	198
Lisbjergskolen	5	52	Vestergårdsskolen	6	66
Lykke Skolen	6	40	Viby Skole	12	95
Lystrup Skole	4	80	Virupskolen	7	93
Læssøesgades Skole	5	77	Vorrevangskolen	11	96
Malling Skole	10	89	Åby Skole	11	85
Møllevangskolen	6	50	Århus Friskole	5	33
Mårslet Skole	15	142	Århus Privatskole	8	42
N. Kochs Skole	9	91	I alt	569	5.638

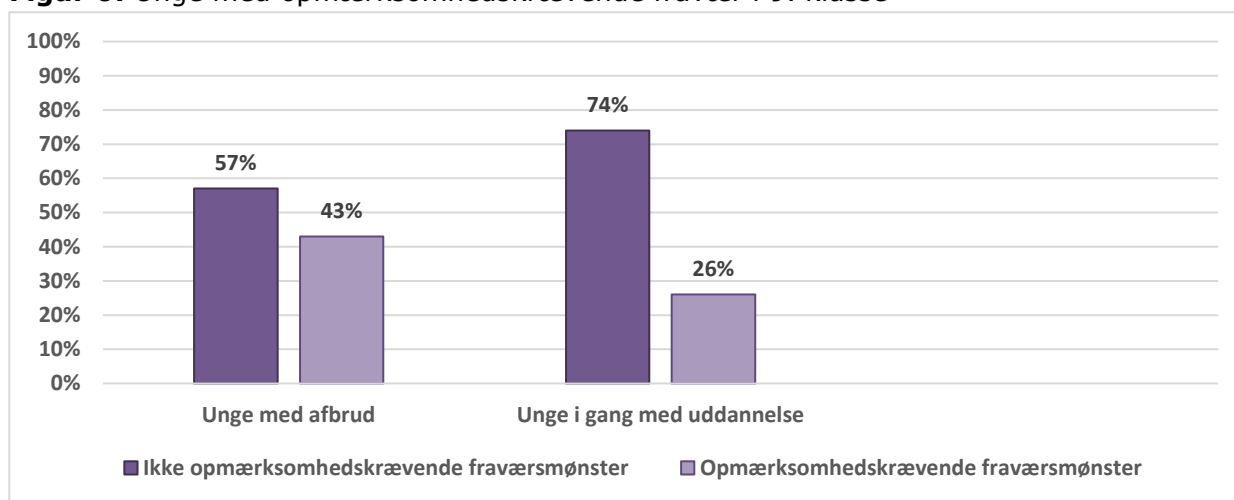
6.2. Afbrud sammenholdt med fravær og karaktergennemsnit i 9. klasse

I afsnit 6.2. fokuseres der på sammenhængen mellem unges afbrud fra ungdomsuddannelser og henholdsvis deres fravær og karaktergennemsnit i 9. klasse. Afsnittet kan vise *sammenhænge* i data, men ikke *årsagssammenhænge*, idet der er mange bagvedliggende årsager til fravær i skolen samt en tæt sammenhæng mellem personlige, faglige og sociale kompetencer.

Data på fravær og karaktergennemsnit i 9. klasse fra folkeskoler og specialskoler i Aarhus Kommune i skoleårene 2007/2008 – 2017/2018 er leveret til UU Aarhus-Samsø af Magistratsafdelingen for Børn og Unge.

Afbrud sammenholdt med fravær i 9. klasse

Figur 6: Unge med opmærksomhedskrævende fravær i 9. klasse



Ift. fravær opererer Magistratsafdelingen for Børn og Unge med betegnelsen 'opmærksomhedskrævende fraværsmønster', hvilket defineres som: *11 eller flere fraværstilfælde og/eller 10 % eller mere samlet fravær i skoleåret.*

Magistratsafdelingen for Børn og Unge har fraværdata fra grundskolen på 878 af de unge, der afbrød i skoleåret 2017/2018. Heraf havde 378 et opmærksomhedskrævende fravær i 9. klasse, svarende til 43 %. Af de 10.811 15 – 24-årige, der var i gang med en ungdomsuddannelse pr. 28. september 2018 (jf. tabel 13), foreligger der fraværdata på 7.020. Heraf havde 1.805 et opmærksomhedskrævende fraværsmønster i 9. klasse, svarende til 26 %.

I figur 6 vises andelen med opmærksomhedskrævende fravær i 9. klasse i henholdsvis gruppen af unge, der afbrød i skoleåret 2017/2018 og den samlede gruppe af unge, der var i gang med en ungdomsuddannelse på opgørelsestidspunktet.

Afbrud sammenholdt med karaktergennemsnit i 9. klasse

Opgørelsen af karaktergennemsnit i 9. klasse bygger på karakterer fra elever på folkeskoler og specialskoler i Aarhus Kommune i skoleårene 2007/2008 - 2017/2018, som har aflagt mindst fire ud af otte bundne prøvefag.

Af de i alt 10.811 15 – 24-årige, der er i gang med en ungdomsuddannelse pr. 28. september 2018, foreligger der karakterdata i 9. klasse ud fra overstående definition på i alt 6.426 unge,

svarende til 59 %. I tabel 30 ses det, hvordan karaktergennemsnittet i 9. klasse fordeler sig blandt de 6.426 unge.

Tabel 30: Karaktergennemsnit i 9. klasse blandt unge i gang med en uddannelse

Karaktergennemsnit	Antal unge	Andel i procent
5,0 eller derover	5.329	83 %
Mellem 2,0 og 4,9	998	15 %
Under 2,0	99	2 %
I alt	6.426	100 %

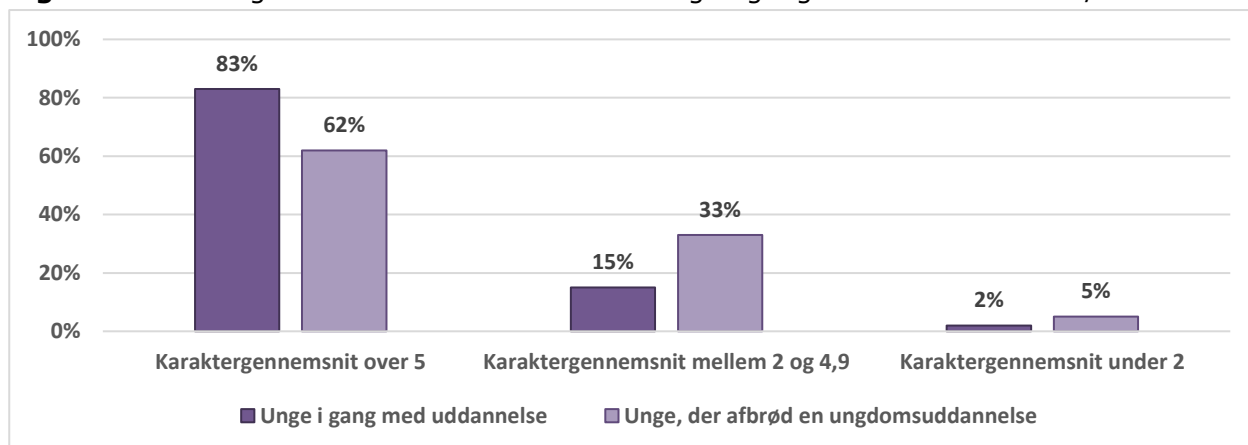
Af de 1.491 unge, der afbrød en ungdomsuddannelse i skoleåret 2017/2018 har Magistratsafdelingen for Børn og Unge karakterdata ud fra ovenstående definition på 706 unge. Dette udgør 47 %. I tabel 31 ses det, hvordan karaktergennemsnittet i 9. klasse fordeler sig blandt de 706 unge.

Tabel 31: Karaktergennemsnit i 9. klasse blandt unge, der afbrød i skoleåret 2017/2018

Karaktergennemsnit	Antal unge	Andel i procent
5,0 eller derover	434	62 %
Mellem 2,0 og 4,9	235	33 %
Under 2,0	37	5 %
I alt	706	100 %

I figur 7 ses karaktergennemsnittet i 9. klasse i henholdsvis gruppen af unge, der var i gang med en ungdomsuddannelse på opgørelsestidspunktet og gruppen af unge, der afbrød i skoleåret 2017/2018.

Figur 7: Karaktergennemsnit i 9. klasse blandt unge i gang med en uddannelse/afbrød



Bemærkninger til datagrundlaget

Det skal bemærkes, at det kun er muligt at give indikationer på tendenser i opgørelserne i afsnit 6.2., idet der ikke foreligger fraværs- og karakterdata på alle de unge, der afbrød en ungdomsuddannelse i skoleåret 2017/2018. Således har det eksempelvis kun været muligt at få fraværsdata på 878 af de i alt 1.491 unge, der afbrød en ungdomsuddannelse i skoleåret 2017/2018, svarende til 59 %. Forklaringen på de manglende fraværsdata på de resterende 613 unge er bl.a., at de enten kommer fra andre kommuner eller fra privatskoler og efterskoler. Magistraten for Børn og Unge har ikke adgang til data på disse unges fravær.

7. Bilag

Bilag 1: Afbrud fra erhvervsuddannelser på institutionsniveau, skoleåret 2017/2018

Tabel 34: Afbrud fra de enkelte uddannelsesinstitutioner og indgange på erhvervsuddannelser i Aarhus i perioden 1. august 2017 - 31. juli 2018

	Antal	I alt
Jordbrugets Uddannelsescenter, Beder		
Dyr, planter og natur - hovedforløb	1	
Fødevarer, jordbrug og oplevelser - grundforløb	5	
Fødevarer, jordbrug og oplevelser - hovedforløb	18	
Teknologi, byggeri og transport - hovedforløb	1	
Sum		25
IOOS Institut for Odontologi og Oral Sundhed		
Omsorg, sundhed og pædagogik - hovedforløb	11	
Teknologi, byggeri og transport - hovedforløb	1	
Sum		12
Aarhus Business College - EUX og EUD Business		
Kontor, handel og forretningsservice - grundforløb	20	
Kontor, handel og forretningsservice - hovedforløb	186	
Merkantil - grundforløb	1	
Merkantil - hovedforløb	6	
Sum		213
VIA University College, Campus Aarhus C		
Teknologi, byggeri og transport - grundforløb	2	
Teknologi, byggeri og transport - hovedforløb	1	
Sum		3
SOSU Østjylland, Aarhus		
Omsorg, sundhed og pædagogik - grundforløb	3	
Omsorg, sundhed og pædagogik - hovedforløb	53	
Sundhed, omsorg og pædagogik - hovedforløb	4	
Sum		60
AARHUS TECH		
Bil, fly og andre transportmidler - hovedforløb	1	
Bygge- og anlæg - hovedforløb	1	
Fødevarer, jordbrug og oplevelser - grundforløb	1	
Fødevarer, jordbrug og oplevelser - hovedforløb	36	
Mad til mennesker - hovedforløb	2	
Omsorg, sundhed og pædagogik - grundforløb	2	
Omsorg, sundhed og pædagogik - hovedforløb	4	
Teknologi, byggeri og transport - grundforløb	35	
Teknologi, byggeri og transport - hovedforløb	171	
Sum		253
Alle afbrud		566

Bilag 2: Afbrud på uddannelsesinstitutioner i Aarhus Kommune, skoleåret 2016/2017

Tablet 35: Afbrud fra uddannelsesinstitutionerne i Aarhus i perioden 1. august 2016 - 31. juli 2017. Opgjort efter alder på afbrudstidspunktet

Alder	15	16	17	18	19	20	21	22	23	24	I alt
Aarhus Business College – EUX og EUD Business	1	3	31	74	73	50	32	26	15	1	306
AARHUS TECH	1	15	69	66	63	40	42	35	34	4	369
IOOS - Institut for Odontologi og Oral Sundhed	-	-	-	4	3	1	3	2	4	-	17
Jordbrugets Uddannelses Center, Beder	-	3	1	5	5	3	7	2	3	2	31
SOSU Aarhus	-	3	17	25	19	12	10	13	5	3	107
AARHUS TECH, Teknisk Gymnasium Viby	2	8	4	1	2	2	-	-	-	-	19
AARHUS TECH, Aarhus Gymnasium	1	17	15	11	1	3		-	-	-	48
Aarhus Handelsgymnasium – Risskov	2	17	18	19	9	3	4	-	-	-	72
Aarhus Handelsgymnasium - Viby	2	22	35	22	9	1	2	-	1	-	94
Aarhus Akademi	-	-	10	22	21	11	15	8	1	-	88
Aarhus Katedralskole	3	20	18	17	8	2	-	-	-	-	68
Aarhus Private Gymnasium	3	4	4	2	3	-	1	-	-	-	17
Aarhus Statsgymnasium	2	10	12	7	3	-	1	-	-	-	35
Egå Gymnasium	1	15	11	7	3	-	-	-	-	-	37
Langkaer Gymnasium: STX, HF og IB	3	27	34	26	12	1	1	-	1	1	106
Marselisborg Gymnasium	1	16	29	9	-	1	-	-	-	-	56
Risskov Gymnasium	3	19	15	13	4		-	1	-	-	55
Viby Gymnasium	2	17	25	11	8	3	1	-	-	-	67
VUC Aarhus, Aarhus afdeling	-	-	1	11	4	12	6	6	1	-	41
Erhvervsgrunduddannelsen (egu)	-	-	4	4	7	5	5	5	1	-	31
Kombineret Ungdomsuddannelse (KUU)	-	-	1	4	11	6	6	6	3	-	37
STU, Aarhus Kommune	-	1	2	2	3	7	6	3	-	1	25
Hovedtotal	27	217	356	362	271	163	142	107	69	12	1726