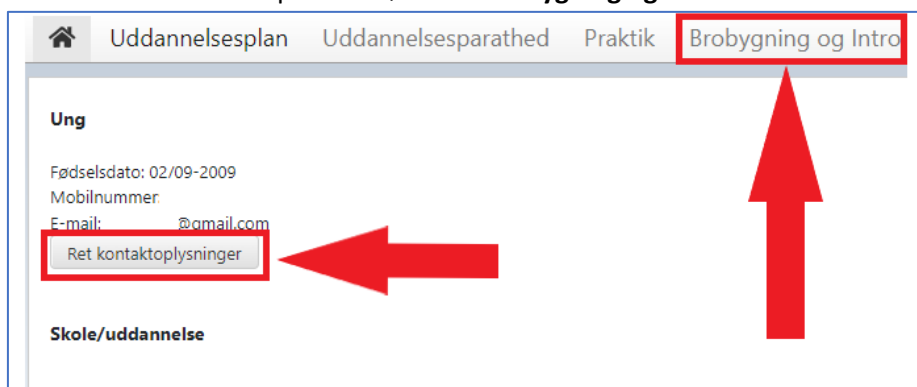
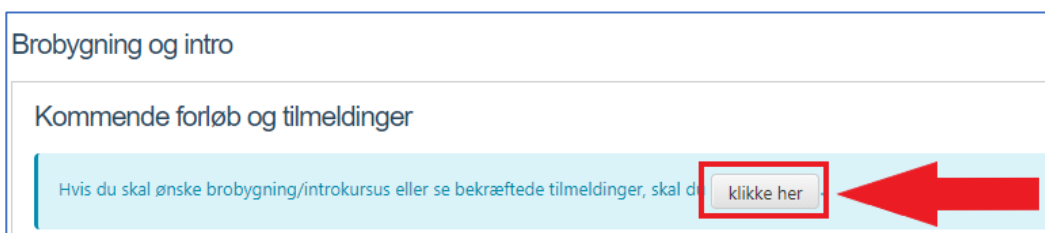


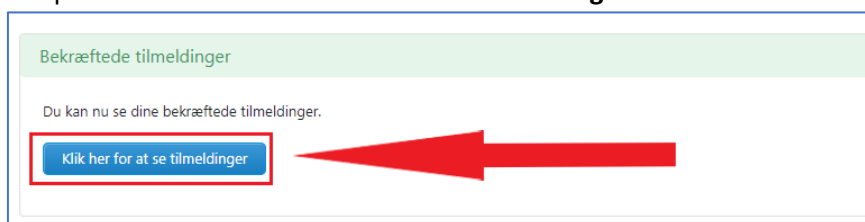
1. Log ind på <https://ung.unoung.dk/login/new.html> med unilogin. Ret dine kontaktoplysninger, hvis de er forkerte. Derefter skal du klikke på fanen øverst ”**Brobygning og Intro**”



2. Klik på den grå rubrik ”**Klikke her**”



3. Klik på den blå rubrik ”**Klik her for at se tilmeldinger**”



4. Som eksempel vises **STX Risskov Gymnasium ons.-tors.– 8. klasse**. Bemærk der er to forløb. Øverst til højre kan du klikke på ikonet ”**udskriv**”, filen er en pdf fil, som kan enten gemmes eller printes.

3-årigt STX-Risskov Gymnasium - ons.-tors. - 8.klasse

<b>Holdnavn</b>	3-årigt STX-Risskov Gymnasium - ons.-tors. - 8.klasse
<b>Indgang</b>	STX
<b>Sted</b>	Risskov gymnasium Tranekærvej 70 Risskov
<b>Hjemmeside</b>	<a href="http://www.risskov-gym.dk/nye-elever/brobygning/">http://www.risskov-gym.dk/nye-elever/brobygning/</a>
<b>Periode</b>	10/04-2024 - 11/04-2024, uge 15, 2 dage 2 □□□□
<b>Mødetid</b>	Du skal møde på Risskov Gymnasium kl. 8.10 på Torvet, som er fællesområdet lige inden for hoveddøren. Der vil en studievejleder tage imod dig og føre dig derhen, hvor I skal være. Vi har frikvarter fra kl. 9.45 - 10.00 og kl. 11.30 - 12.00.
<b>Kantine</b>	Du har mulighed for at købe mad i kantine i pauserne 9.45 – 10.00 og 11.30 – 12.00. Kantine tager ikke imod MobilePay.
<b>Transport</b>	
<b>Anden info</b>	Vi har sammensat et program, som giver dig et bredt indtryk af, hvad det vil sige at gå i gymnasiet. I løbet af de dage du besøger os, får du indblik i, hvad man kan lære og foretage sig i netop de fag, du kommer til at stifte nærmere bekendtskab med. Vi har fine erfaringer med vores brobygningsforløb, og vi forventer, at du vil deltage aktivt i undervisningen og være med til at gøre også dette forløb til en rigtig god oplevelse. Du skal medbringe computer, papir, blyant og lineal alle dage.
<b>Kontaktperson</b>	Birgitte Rokkjær Jensen, 86214077, br@risskov-gym.dk

**Udskriv**