

AFBRUDSRAPPORTEN 2019

Opgørelse for Aarhus Kommune over 15 – 24-åriges afbrud fra ungdomsuddannelser og aktivitet efter afbrud. Rapporten omfatter skoleåret 2018 – 2019



Unge, Job & Uddannelse

JOBCENTER AARHUS

Indhold

Forord	2
Resumé	3
1. Indledning	7
1.1. Læsevejledning	7
1.2. Datagrundlag.....	7
2. Afbrudstal	8
2.1. Afbrud blandt de uddannelsespligtige 15 – 17-årige.....	9
2.2. Afbrud blandt 18 – 24-årige.....	10
2.3. Alder på afbrudstidspunktet.....	10
2.4. Kønsfordeling ift. afbrud.....	11
2.5. Afbrud fordelt på erhvervs-, gymnasiale og andre ungdomsuddannelser i Aarhus kommune	12
2.6. Afbrud udspecificeret på grundforløb 1 og hovedforløb i Aarhus kommune	12
2.7. Afbrud fordelt på uddannelsesinstitutioner i Aarhus Kommune	13
3. Uddannelsesstatus for 15 – 17-årige og 18 - 24-årige	15
3.1. Uddannelsesstatus for de 15 – 17-årige	15
3.2. Uddannelsesstatus for 18 – 24-årige.....	15
4. De unges aktivitet umiddelbart efter afbrud	17
4.1 Aktivitet umiddelbart efter afbrud, samlet	17
4.2 Aktivitet umiddelbart efter afbrud fra en erhvervsuddannelse	19
4.3 Aktivitet efter afbrud fra en gymnasial uddannelse	19
4.4 Aktivitet efter afbrudsårsagen 'Uddannelse ikke påbegyndt'	20
4.5 Aktivitet efter afbrudsårsagen 'Gennemført grundforløb 2, fortsætter ej'	20
5. Afbrud og herkomst	22
5.1. 15 – 24 år, der er i gang med en ungdomsuddannelse	22
5.2. Afbrud fra ungdomsuddannelser, samlet	22
5.3 Afbrud fordelt på erhvervs-, gymnasiale og andre ungdomsuddannelser.....	23
6. Afgangsskole, afbrud og fravær/karakterer i 9. klasse	25
6.1. Afbrud sammenholdt med fravær og karaktergennemsnit i 9. klasse.....	25
6.2. Afbrud udspecificeret på 9. classes afgangsskole	28
7. Bilag	29
Bilag 1: Afbrud fra erhvervsuddannelser på institutionsniveau, skoleåret 2018/2019	29
Bilag 2: Afbrud på uddannelsesinstitutioner i Aarhus Kommune, skoleåret 2017/2018	30

Forord

Afbrudsrapporten 2019 er udarbejdet af UU Aarhus, der er en del af Jobcenter Aarhus. Opgørelserne i rapporten omfatter de 15 – 24-årige, der havde bopæl i Aarhus Kommune i perioden 1. august 2018 til 31. juli 2019.

Ungdomsuddannelserne deles op i følgende tre typer: Erhvervsuddannelser, gymnasiale uddannelser og 'andre ungdomsuddannelser', hvilket omfatter erhvervsgrunduddannelse (EGU), kombineret ungdomsuddannelse (KUU)¹, særligt tilrettelagt ungdomsuddannelse (STU) og private uddannelser.

Et afbrud kan udelukkende ske fra en af de tre typer ungdomsuddannelser. Der er ikke tale om et afbrud, hvis en ung fx vælger at stoppe i 10. klasse eller en anden uddannelsesforberedende aktivitet.

I rapporten angives bl.a. afbrudstal udspecificeret på de enkelte uddannelsesinstitutioner, uddannelsestyper, alder, køn og herkomst. Rapporten omfatter desuden opgørelser over, hvilke aktiviteter de unge påbegyndte efter at have afbrudt en ungdomsuddannelse.

Afbrudsrapporten rummer ikke analyser af de bagvedliggende årsager til afbruddene. Rapporten kan forhåbentlig være med til at kvalificere en drøftelse af dette i relevante fora.

I rapportens statustal ses der bort fra unge, der har gennemført en ungdomsuddannelse, da UU Aarhus ikke har oplysninger på disse unge.

December 2019

Anders Skov
Centerchef UJU Aarhus Center 1
Jobcenter Aarhus

Redaktionsgruppe: Centerchef Anders Skov, Per Vandbæk, Joan Wøhlk Petersen og Maj Kathrine Larsen.

¹ KUU og EGU udfases fra 31. juli 2019

Resumé

Afbrudsrapporten viser udviklingen i antal afbrud for unge 15 – 24-årige i Aarhus. I resuméet er de vigtigste oplysninger fra rapporten samlet.

Antallet af afbrud

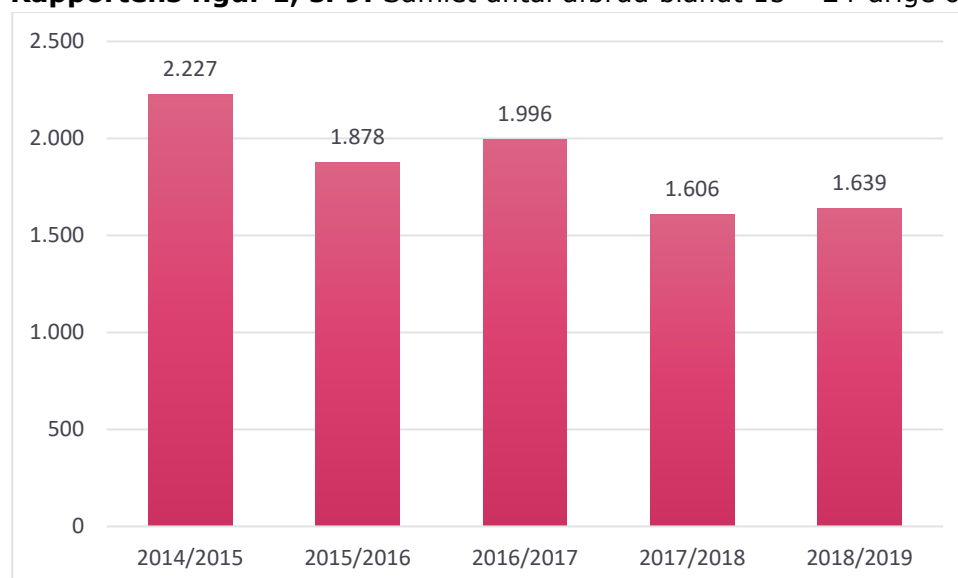
I skoleåret 2018/2019, der dækker perioden 1. august 2018 – 31. juli 2019, var der i alt 1.639 afbrud fra ungdomsuddannelser i og uden for Aarhus blandt 15 – 24-årige bosiddende i Aarhus Kommune. De 1.639 afbrud er fordelt på 1.524 unge, idet nogle har haft flere afbrud i perioden. Dette er 33 flere afbrud end i skoleåret 2017/2018, hvor der var i alt 1.606 afbrud fordelt på 1.491 unge.

I rapportens tabel 2 og figur 1, s. 8-9 ses udviklingen i det samlede antal afbrud siden skoleåret 2014/2015.

Rapportens tabel 2, s. 8: Samlet antal afbrud over en femårig periode

Periode	Samlet antal afbrud
2014/2015	2.227
2015/2016	1.878
2016/2017	1.996
2017/2018	1.606
2018/2019	1.639

Rapportens figur 1, s. 9: Samlet antal afbrud blandt 15 – 24-årige over femårig periode



Det skal bemærkes, at de unge, der skifter grundforløb inden for de gymnasiale uddannelser, samt de unge, der er tilmeldt en ungdomsuddannelse, men ikke påbegynder den, også tælles med som afbrud, uagtet at de går i gang med en anden uddannelse i stedet.

For at kunne sammenligne antallet af afbrud med antallet af unge, der er i gang med en uddannelse, foretages et nedslag d. 28. september i hvert skole år.

Her opgøres antallet af unge, der er i gang med en ungdomsuddannelse på det pågældende tidspunkt. Ved opgørelsen d. 28. september 2019 var 10.144 unge mellem 15 og 24 år med bopæl i Aarhus Kommune i gang med en ungdomsuddannelse i eller uden for Aarhus. Til sammenligning lå tallet på 10.811 ved opgørelsen 28. september 2018, jf. tabel 13, s. 16.

Afbrud fordelt på uddannelsestyper

I forhold til skoleåret 2017/2018 er antallet af afbrud faldet med henholdsvis 6,3% på erhvervsuddannelserne og steget med 9,6 % på de gymnasiale uddannelser. Den tredje kategori af ungdomsuddannelser, der omfatter erhvervsgrunduddannelse (EGU), kombineret ungdomsuddannelse (KUU), særligt tilrettelagt ungdomsuddannelse (STU) og private uddannelser, tegner sig for et fald på 1,8 % i antallet af afbrud. Dette ses i rapportens tabel 1, s. 8.

Rapportens tabel 1, s. 8: Afbrud skoleårene 2017/2018 og 2018/2019 fordelt på uddannelsestyper

	2017/2018	2018/2019	Udvikling
Uddannelsestype	Antal afbrud	Antal afbrud	Ændring i procent
Erhvervsuddannelser	687	644	- 6,3%
Gymnasiale uddannelser	809	887	+ 9,6%
Andre ungdomsuddannelser ²	110	108	- 1,8%
Hovedtotal	1.606	1.639	+ 2,1%

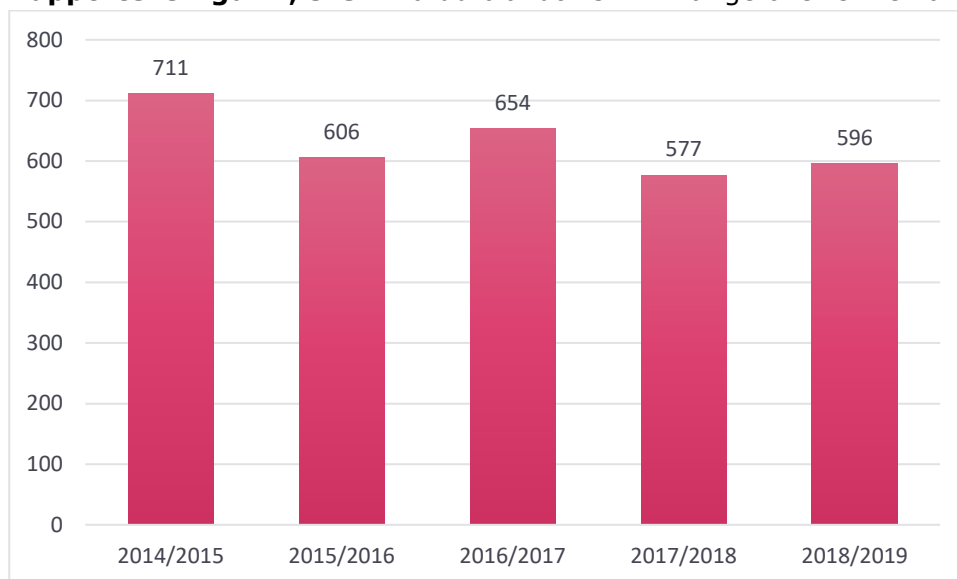
Antallet af afbrud blandt 15 – 17-årige

Blandt de 15 -17-årige er antallet af afbrud steget fra 577 afbrud i skoleåret 2017/2018 til 596 i skoleåret 2018/2019. I rapportens tabel 3 og figur 2, s. 9 ses udviklingen i antallet af afbrud blandt de 15 – 17-årige over en femårig periode.

Rapportens tabel 3, s. 9: Afbrud blandt 15 – 17-årige over en femårig periode

Periode	Afbrud 15-17-årig
2014/2015	711
2015/2016	606
2016/2017	654
2017/2018	577
2018/2019	596

² EGU, KUU, STU og private uddannelser

Rapportens figur 2, s. 9: Afbrud blandt 15 – 17-årige over en femårig periode**Andelen af unge, der går i gang med anden uddannelse umiddelbart efter afbrud**

Andelen af unge, der gik i gang med en anden uddannelse umiddelbart efter at have afbrudt er faldet fra 39,4 % til 35,9 %. I rapportens tabel 14, s. 17 ses udviklingen over en treårig periode.

Rapportens tabel 14, s. 17: Aktivitet umiddelbart efter afbrud fra ungdomsuddannelse i og uden for Aarhus

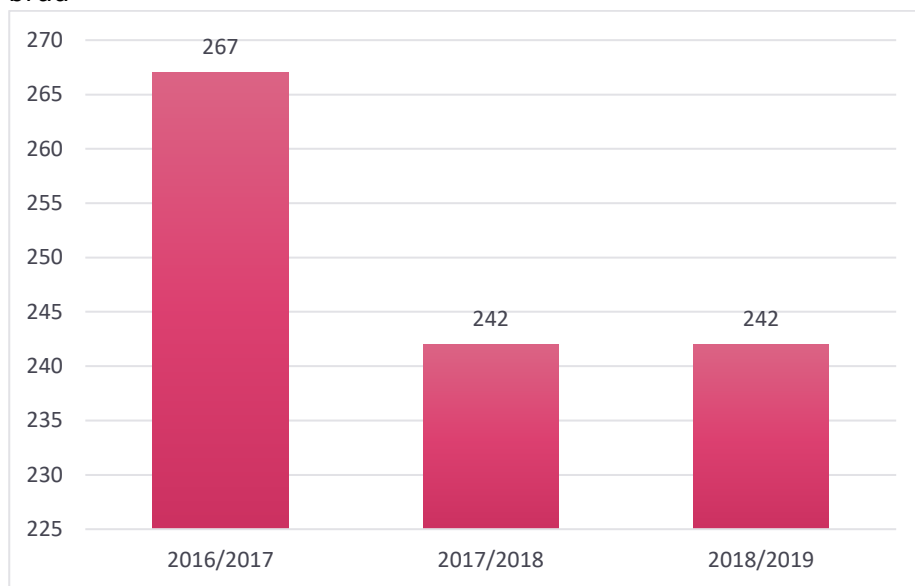
	2016/2017		2017/2018		2018/2019	
	Antal	Andel %	Antal	Andel %	Antal	Andel %
I uddannelse umiddelbart efter afbrud	855	42,8	633	39,4	589	35,9%
På vej til uddannelse efter afbrud	1.141	57,2	973	60,6	1050	64,1%
I alt	1.996	100	1.606	100	1.639	100

Antallet af unge, der modtog offentlig forsørgelse efter at have afbrudt en ungdomsuddannelse i skoleåret 2018/2019 er på 242. Tallet er dermed uændret fra skoleåret 2017/2018 til skoleåret 2018/2019. I rapportens tabel 16 og figur 5, s. 18 ses udviklingen over en treårig periode.

Rapportens tabel 16, s. 18: Antal i kategorien 'På vej til uddannelse' efter afbrud, heraf på offentlig forsørgelse. Alle uddannelser

	2016/2017	2017/2018	2018/2019
På vej til uddannelse	1.141	973	1050
Heraf offentlig forsørgelse	267	242	242

Uddrag af rapportens figur 5, s. 18: Antal unge, der modtog offentlig forsørgelse efter afbrud



1. Indledning

1.1. Læsevejledning

Afbrudsrapportens afsnit 2 – 6 rummer selve hovedrapporten. I afsnit 7 forefindes rapportens bilag.

Opgørelserne i rapporten omfatter unge, der havde bopæl i Aarhus Kommune i perioden 1. august 2018 til 31. juli 2019. I rapporten skelnes der mellem:

1. Det samlede antal afbrud fra uddannelsesinstitutioner *i* og *uden for* Aarhus Kommune
2. Antal afbrud udelukkende fra uddannelsesinstitutioner i Aarhus Kommune

1.2. Datagrundlag

Opgørelserne i afbrudsrapporten bygger på data fra Ungedatabasen, der stiller data om unges uddannelses- og beskæftigelsesmæssige status til rådighed for Ungdommens Uddannelsesvejledning (UU) og jobcentre. Datagrundlaget i Ungedatabasen er indberetninger fra grundskoler, uddannelsesinstitutioner, institutioner der udbyder uddannelsesforberedende forløb, jobcentre samt eIndkomst data fra SKAT. Tallene er ikke yderligere bearbejdet af UU Aarhus.

Tallene til rapporten er trukket d. 28. september 2019 og tegner dermed et øjebliksbillede af, hvad de unge er i gang med.

Skelnen mellem 15 – 17-årige og 18 – 24-årige

I afbrudsrapporten skelnes der mellem 15 – 17-årige og 18 – 24-årige. Dette skyldes, at 15 – 17-årige, som har afsluttet *undervisningspligten*³, har *uddannelsespligt* frem til de fylder 18. Uddannelsespligten indebærer: *'pligt til at være i uddannelse, beskæftigelse eller anden aktivitet, der sigter mod, at de unge gennemfører en uddannelse'* (Bekendtgørelse af lov om kommunal indsats for unge under 25 år). Dette betyder, at den unge skal følge en uddannelsesplan, der indeholder en beskrivelse af, hvordan uddannelsespligten opfyldes. Den unges uddannelsesplan udarbejdes i samarbejde med den unges UU-vejleder og forældrene.

Når den unge fylder 18 ophører uddannelsespligten, hvorefter udarbejdelse af uddannelsesplanen og UU's vejledning er et frivilligt tilbud. Dette gælder frem til den unge fylder 25 eller har gennemført en ungdomsuddannelse. Herefter bortfalder UU's opfølgingsforpligtigelse.

³ *'Undervisningspligten indtræder den 1. august i det kalenderår, hvor barnet fylder 6 år, og ophører den 31. juli ved afslutningen af undervisningen på 9. klassetrin eller senest den 31. juli i det kalenderår, hvor barnet fylder 17 år eller har afsluttet uddannelse, der er ligestillet med grundskolen'* (Bekendtgørelse af lov om folkeskolen, § 34)

2. Afbrudstal

I afbrudsrapportens afsnit 2 angives afbrudstal for perioden 1. august 2018 - 31. juli 2019 for de 15 – 24-årige, der havde bopæl i Aarhus Kommune. Der skelnes mellem:

1. Det samlede antal afbrud fra uddannelsesinstitutioner *i* og *uden for* Aarhus Kommune
2. Antal afbrud udelukkende fra uddannelsesinstitutioner i Aarhus Kommune

Et afbrud kan udelukkende ske fra en erhvervsuddannelse, en gymnasial uddannelse eller andre ungdomsuddannelser. Der er ikke tale om et afbrud, hvis en ung fx vælger at stoppe i 10. klasse eller i en uddannelsesforberedende aktivitet.

Det samlede antal afbrud i Aarhus i perioden 1. august 2018 - 31. juli 2019

I skoleåret 2018/2019, der dækker perioden 1. august 2018 - 31. juli 2019, er der registreret i alt 1.639 afbrud fra uddannelsesinstitutioner *i* og *uden for* Aarhus blandt de unge i aldersgruppen 15 - 24 år med bopæl i Aarhus Kommune. De 1.639 afbrud er fordelt på 1.524 unge. I skoleåret 2017/2018 blev der til sammenligning registreret 1.606 afbrud fordelt på 1.491 unge.

I tabel 1 ses udviklingen i antallet af afbrud på erhvervsuddannelserne, de gymnasiale uddannelser og andre ungdomsuddannelser i forhold til skoleåret 2017/2018.

Tabel 1: Afbrud skoleårene 2017/2018 og 2018/2019 fordelt på uddannelsestyper

	2017/2018	2018/2019	Udvikling
Uddannelsestype	Antal afbrud	Antal afbrud	Ændring i procent
Erhvervsuddannelser	687	644	- 6,3%
Gymnasiale uddannelser	809	887	+ 9,6%
Andre ungdomsuddannelser ⁴	110	108	- 1,8%
Hovedtotal	1.606	1.639	+ 2,1%

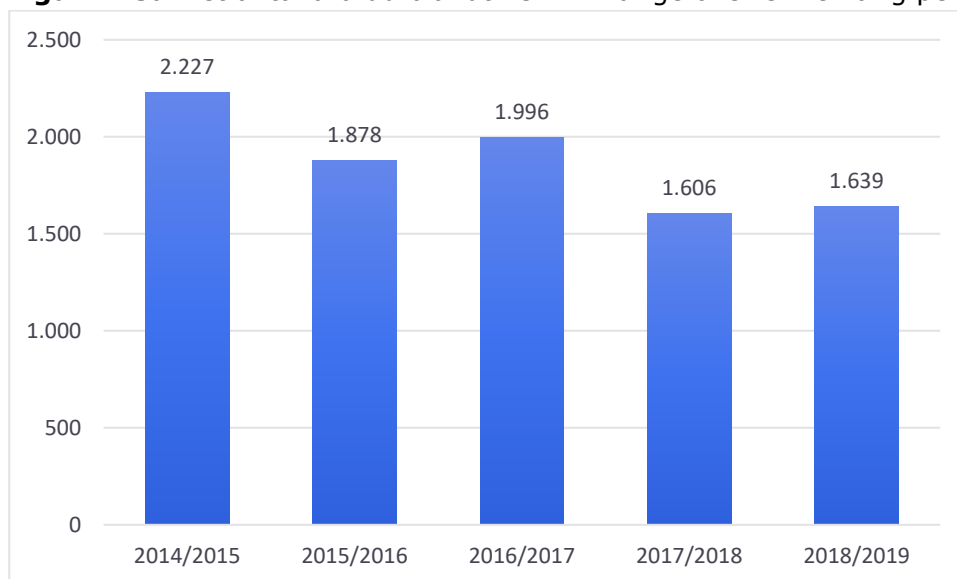
Tabel 2 og figur 1 viser udviklingen i afbrudstallene siden skoleåret 2014/2015.

Tabel 2: Samlet antal afbrud over en femårig periode

Periode	Samlet antal afbrud
2014/2015	2.227
2015/2016	1.878
2016/2017	1.996
2017/2018	1.606
2018/2019	1.639

⁴ EGU, KUU, STU og private uddannelser

Figur 1: Samlet antal afbrud blandt 15 – 24-årige over en femårig periode



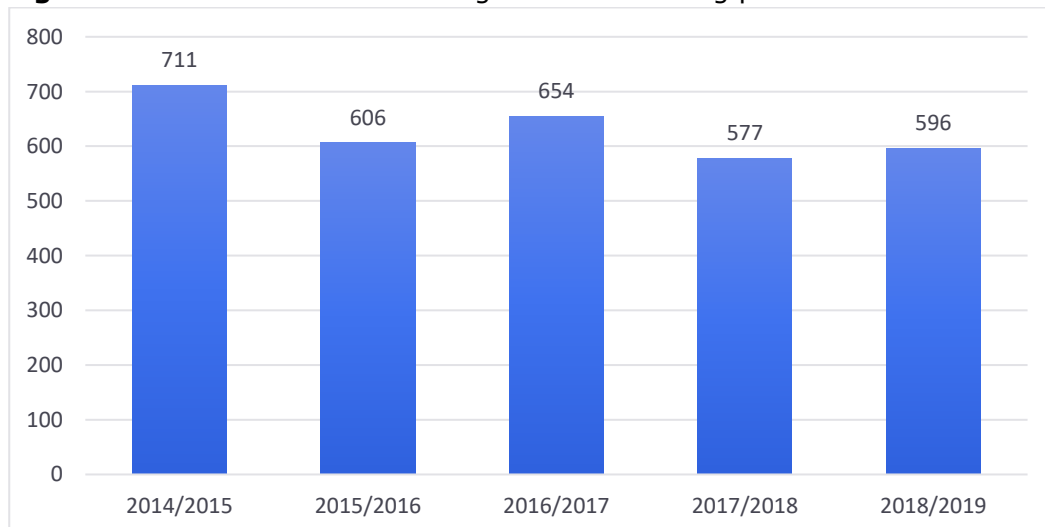
2.1. Afbrud blandt de uddannelsespligtige 15 – 17-årige

I opgørelsen over afbrud for aldersgruppen 15 – 17-årige anvendes 'alder under 18 år på afbrudstidspunktet' som afgrænsningskriterium. Kategorien '15 – 17-årige' omfatter alle unge, der har afsluttet undervisningspligten, men ikke uddannelsespligten. Der er registreret 596 afbrud i aldersgruppen 15 – 17-årige i skoleåret 2018/2019 mod 577 i skoleåret 2017/2018. Tabel 3 og figur 2 viser udviklingen i antallet af afbrud blandt 15 – 17-årige siden skoleåret 2014/2015.

Tabel 3: Afbrud blandt 15 – 17-årige over en femårig periode

Periode	Afbrud 15-17-årig
2014/2015	711
2015/2016	606
2016/2017	654
2017/2018	577
2018/2019	596

Figur 2: Afbrud blandt 15 – 17-årige over en femårig periode



2.2. Afbrud blandt 18 – 24-årige

De 18 – 24-årige tegner sig for 1.043 af de i alt 1.639 afbrud, svarende til 63,6 %. Tabel 4 viser udviklingen i antallet af afbrud blandt 18 – 24-årige siden skoleåret 2014/2015.

Tabel 4: Afbrud blandt 18 – 24-årige over en femårig periode, opgjort efter alder på afbrudstidspunktet

Periode	Afbrud 18-24-årige
2014/2015	1.516
2015/2016	1.272
2016/2017	1.342
2017/2018	1.029
2018/2019	1.043

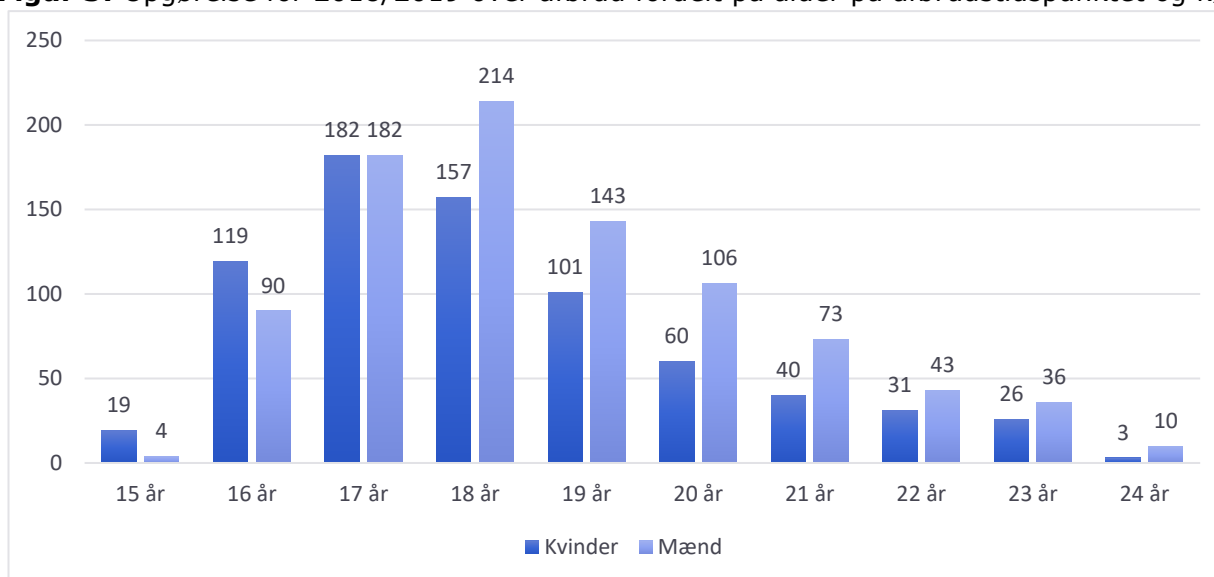
2.3. Alder på afbrudstidspunktet

Tabel 5 viser en oversigt over afbrud fordelt på køn og aldersgrupper. Heraf fremgår det, at det største antal afbrud pr. årgang findes blandt de 16 – 24-årige, gældende for begge køn. Dette illustreres i figur 3.

Tabel 5: Opgørelse for 2018/2019 over afbrud fordelt på alder på afbrudstidspunktet og køn

Alder	15	16	17	18	19	20	21	22	23	24	I alt	I %
Kvinder	19	119	182	157	101	60	40	31	26	3	738	45,0
Mænd	4	90	182	214	143	106	73	43	36	10	901	55,0
Afbrud i alt	23	209	364	371	244	166	113	74	62	13	1.639	100
Andel i % pr. årgang	1,4	12,8	22,2	22,6	14,9	10,1	6,9	4,5	3,8	0,8	100	

Figur 3: Opgørelse for 2018/2019 over afbrud fordelt på alder på afbrudstidspunktet og køn



Tabel 6 viser, at de 15 – 17-årige, der har afsluttet undervisningspligten og derfor har uddannelsespligt og skal følge en uddannelsesplan aftalt med UU, tegner sig for 36,4 % af det samlede antal afbrud. I 2017/2018 lå andelen på 35,9 %.

Tabel 6: Alder på afbrudstidspunktet. Fordelt på aldersgrupper 2017/2018 og 2018/2019

	2017/2018				2018/2019			
	15 – 17årige	18 – 24årige	I alt	I %	15 – 17årige	18 – 24årige	I alt	I %
Kvinder	283	399	682	42,5	320	418	738	45,0
Mænd	294	630	924	57,5	276	625	901	55,0
Afbrud i alt	577	1.029	1.606	100	596	1.043	1.639	100
Afbrud i alt i %	35,9	64,1	100		36,4	63,6	100	

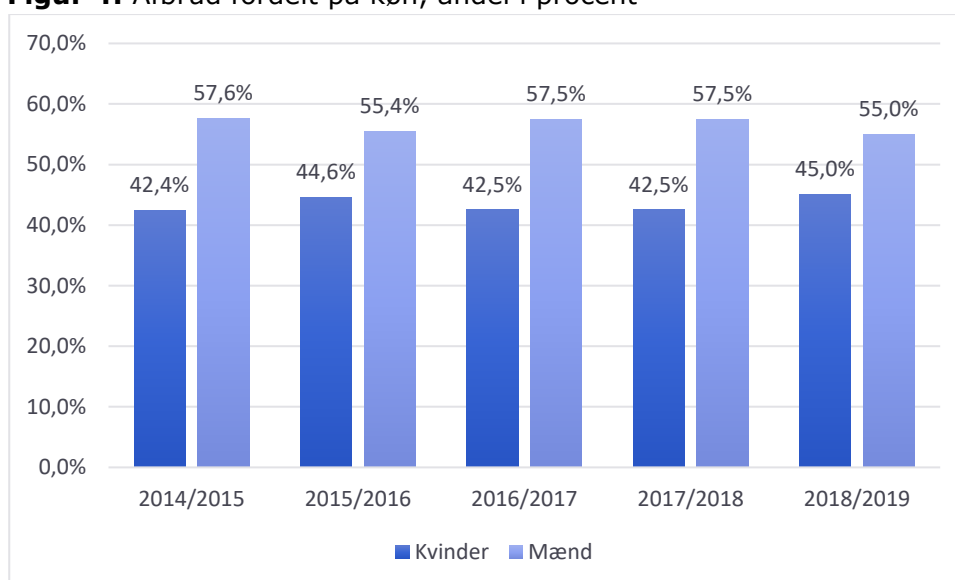
2.4. Kønsfordeling ift. afbrud

Tabel 7 og figur 4 viser kønsfordelingen på afbruddene fra og med skoleåret 2014/2015 til og med skoleåret 2018/2019.

Tabel 7: Afbrud fordelt på køn, andel i procent

	Kvinder	Mænd
2014/2015	42,4 %	57,6 %
2015/2016	44,6 %	55,4 %
2016/2017	42,5 %	57,5 %
2017/2018	42,5 %	57,5 %
2018/2019	45,0 %	55,0 %

Figur 4: Afbrud fordelt på køn, andel i procent



2.5. Afbrud fordelt på erhvervs-, gymnasiale og andre ungdomsuddannelser i Aarhus kommune

Tabel 8 viser, at andelen af afbrud er størst på de gymnasiale uddannelser, der tegner sig for 57,1 % af afbruddene, mens erhvervsuddannelser og andre ungdomsuddannelser⁵ tegner sig for henholdsvis 37,2 % og 5,7 %.

Tabel 8: Afbrud fra aarhusianske uddannelsesinstitutioner, 15 - 24-årige

Afbrud fra aarhusianske uddannelsesinstitutioner	2017/2018		2018/2019	
	Antal	Andel i %	Antal	Andel i %
Gymnasiale uddannelser	705	51,5	767	57,1
Erhvervsuddannelser	566	41,3	500	37,2
Andre ungdomsuddannelser	98	7,2	77	5,7
I alt	1.369	100	1.344	100

2.6. Afbrud udspecificeret på grundforløb 1 og hovedforløb i Aarhus kommune

Tabel 9 viser fordelingen af afbrud på henholdsvis grundforløb 1 og hovedforløb⁶ i skoleårene 2017/2018 og 2018/2019.

Tabel 9: Afbrud fra grundforløb 1 og hovedforløb

Institution	2017/2018			2018/2019		
	Grundforløb 1	Hovedforløb	I alt	Grundforløb 1	Hovedforløb	I alt
IOOS – Institut for odontologi og oral sundhed	0	12	12	0	8	8
VIA University College Campus Aarhus C	2	1	3	2	2	4
Aarhus Business College	21	192	213	28	133	161
Jordbrugets Uddannelsescenter Beder	5	20	25	2	14	16
SOSU Østjylland, Aarhus	3	57	60	2	56	58
AARHUS TECH	38	215	253	30	223	253
I alt	69	497	566	64	436	500
I %	12,2	87,8	100			

Der henvises til bilag 1 i afsnit 7 for en yderligere udspecificering af afbruddene fra de enkelte uddannelsesinstitutioner og indgange.

⁵ EGU, KUU, STU og private uddannelser

⁶ Kategorien 'Hovedforløb' omfatter fra 2016/2017 også elever på Grundforløb 2

2.7. Afbrud fordelt på uddannelsesinstitutioner i Aarhus Kommune

Tabel 10 viser:

1. Antal afbrud fra uddannelsesinstitutionerne i Aarhus Kommune i skoleåret 2018/2019
2. Antal unge der var i gang på de respektive uddannelsesinstitutioner pr. 28. september 2019

Tabel 10: Afbrud i perioden 1. august 2018 - 31. juli 2019 fordelt på uddannelsesinstitutioner i Aarhus⁷. Opgjort efter alder på afbrudstidspunktet.

	15 – 17 år	18 – 24 år	Afbrud: 1. august 2018 - 31. juli 2019	I gang pr. 28/9 2019
Gymnasiale uddannelser				
Aarhus Gymnasium, Aarhus C STX og HTX	20	25	45	-
Aarhus Gymnasium, Tilst HF, STX, HTX – Pre IB, IB	44	15	59	-
Aarhus Gymnasium, Viby HTX	8	5	13	-
Aarhus TECH – STX, HTX, HF, Pre IB, IB	-	-	-	996
Aarhus Handelsgymnasium – Risskov og Viby, HHX	73	55	128	1.493
Aarhus Akademi, HF og Studenterkursus	12	85	97	491
Aarhus HF og VUC, HF	6	39	45	147
Aarhus Katedralskole, STX	43	23	66	772
Aarhus Private Gymnasium, STX ⁸	18	15	33	0
Aarhus Statsgymnasium, STX	32	31	63	772
Egå Gymnasium, STX	24	16	40	679
Marselisborg Gymnasium, STX	33	13	46	770
Risskov Gymnasium, STX	38	20	58	692
Rudolf Steiner-Skolen, HF	9	9	18	49
Viby Gymnasium, STX og HF	34	22	56	575
SUM	394	373	767	7.436
Erhvervsuddannelser				
Aarhus Business College – EUX og EUD Business	47	114	161	303
AARHUS TECH	63	190	253	949
IOOS - Institut for Odontologi og Oral Sundhed	0	8	8	16
Jordbrugets Uddannelses Center, Beder	6	10	16	49
SOSU Østjylland, Aarhus	7	51	58	270
VIA University College, Campus C Aarhus	2	2	4	8
SUM	125	375	500	1.693
Andre uddannelser				
Erhvervsgrunduddannelser (EGU)	1	12	13	27
Kombineret Ungdomsuddannelser (KUU)	2	32	34	57
STU, Aarhus Kommune	2	28	30	143
Private uddannelser	0	0	0	0
SUM	5	72	77	227
Hovedtotal	553	904	1.344	9.356

⁷ Afbrud på erhvervsuddannelserne dækker også over unge, der har gennemført Grundforløb 2 og vælger en tre måneders periode, hvor de søger elevplads. Det dækker desuden over unge, især på de gymnasiale ungdomsuddannelser, i kategorien 'uddannelse ikke påbegyndt'. Denne gruppe kan være unge, der eksempelvis har søgt udsættelse et år for at tage til udlandet.

⁸ Aarhus private gymnasium blev lukket pr 31.7.19, derfor er alle elever afbrudt.

For sammenligning med afbrud udspecificeret på de aarhusianske ungdomsuddannelser i skoleåret 2017/2018 henvises til bilag 2 i afsnit 7.

3. Uddannelsesstatus for 15 – 17-årige og 18 - 24-årige

Afbrudsrapportens afsnit 3 viser opgørelser over, hvilke skole- og uddannelsesrelaterede aktiviteter 15 – 24-årige var i gang med på opgørelsestidspunktet d. 28. september 2019.

I rapporten ses der også bort fra 2.719 unge 18 – 24-årige, hvis uddannelsesstatus er ukendt. De er alle ikke-danske statsborgere og formodes at være studerende på videregående uddannelser. Det skal bemærkes, at antallet af unge med ukendt uddannelsesstatus er stort set uændret fra år til år.

3.1. Uddannelsesstatus for de 15 – 17-årige

Tabel 11 viser en status pr. 28. september 2019 på, hvad unge under 18 år var i gang med.

Tabel 11: Uddannelsesstatus for 15 – 17-årige (incl. unge der fortsat går i 9. og 10. klasse)

Alder	15	16	17	I alt	Andel i %	
Grundskolen + 11.-13. skoleår	3.099	1.560	233	4.892	49,5	
Erhvervsuddannelser	23	165	338	526	5,3	
Gymnasiale uddannelser	169	1.344	2.342	3.855	39,0	
Andre ungdomsuddannelser			30	30	0,3	
Forberedende og udviklende aktiviteter	25	137	266	428	4,3	
Midlertidige aktiviteter	Foranstaltning på fuld tid efter serviceloven	2	10	21	33	0,3
	Fritagelse for udd.pligt iht. vejledningsloven	2	5	21	28	0,3
	Frataget ungeydelsen			4	4	0,0
Under vejledning af UU	12	34	45	91	1,0	
I alt	3.332	3.255	3.300	9.887	100	

3.2. Uddannelsesstatus for 18 – 24-årige

Tabel 12 viser, at størsteparten af de 18 – 24-årige enten har gennemført en ungdomsuddannelse eller er i gang med en ungdomsuddannelse. Antallet af unge på de enkelte årgange stiger markant som følge af, at Aarhus tiltrækker mange studerende.

Tabel 12: Uddannelsesstatus for 18 – 24-årige. Opgjort d. 28. september 2019

Alder		18	19	20	21	22	23	24	I alt	Andel pr. kategori
Har en ungdomsuddannelse	Kvinder	179	1.063	1.572	4.022	4.946	4.764	4.863	22.409	
	Mænd	91	822	1.857	3.209	4.253	4.398	4.478	19.108	
	Sum	270	1.885	4.429	7.231	9.199	9.162	9.341	41.517	80,2%
I gang med en ungdomsuddannelse	Kvinder	1.375	664	197	105	111	67	59	2.578	
	Mænd	1406	782	337	243	170	126	91	3155	
	Sum	2.781	1.446	534	348	281	193	150	5.733	11,1%
Har eller er i gang med en ungdomsudd.	Sum	3.051	3.331	4.963	7.579	9.480	9.355	9.491	47.250	91,3%
Hverken i gang med eller har gennemført en ungdomsuddannelse	Kvinder	248	275	290	263	291	256	276	1.899	
	Mænd	317	369	375	373	390	410	409	2.643	
	Sum	565	644	665	636	681	666	685	4.542	
Antal i alt		3.616	3.975	5.628	8.215	10.161	10.021	10.176	51.792	8,7%
Andel i alt										100%
Andel pr. årgang, der har/er i gang med en ungdomsudd.		84,4%	83,8%	88,2%	92,3%	93,3%	93,4%	93,3%	92,2%	

Samlet status over 15 – 24-årige, der er i gang med ungdomsuddannelse

Tabel 13 viser en opgørelse over antallet af unge mellem 15 og 24 år med bopæl i Aarhus Kommune, der var i gang med en erhvervsuddannelse, en gymnasial uddannelse eller andre ungdomsuddannelser på opgørelsestidspunktet 28. september i 2018 og 2019.

Tabel 13: Status over 15 – 24-årige i gang på ungdomsuddannelser

Status 'I gang' pr. 28. september 2018			Status 'I gang' pr. 28. september 2019		
	Ungdomsuddannelser i og uden for Aarhus	Ungdomsuddannelser i Aarhus		Ungdomsuddannelser i og uden for Aarhus	Ungdomsuddannelser i Aarhus
Erhvervsuddannelser	2.217	1.765	Erhvervsuddannelser	2.159	1.693
Gymnasiale uddannelser	8.165	7.795	Gymnasiale uddannelser	7.684	7.436
Andre ungdomsuddannelser ⁹	429	381	Andre ungdomsuddannelser	301	227
I alt	10.811	9.941	I alt	10.144	9.356

⁹ EGU, KUU, STU og private uddannelser

4. De unges aktivitet umiddelbart efter afbrud

UU Aarhus opgør unges forløb efter afbrud fra ungdomsuddannelser. 'Ny aktivitet efter afbrud' er et udtryk for, hvad de unge er registreret som værende i gang med umiddelbart efter at have afbrudt en ungdomsuddannelse.

4.1 Aktivitet umiddelbart efter afbrud, samlet

Tabel 14 viser aktivitet for de 15 – 24-årige efter afbrud fra ungdomsuddannelse i og uden for Aarhus. Det ses, at 35,9 % starter på en ny uddannelse i direkte forlængelse af deres afbrud.

Tabel 14: Aktivitet umiddelbart efter afbrud fra ungdomsuddannelse i og uden for Aarhus

	2016/2017		2017/2018		2018/2019	
	Antal	Andel %	Antal	Andel %	Antal	Andel %
I uddannelse umiddelbart efter afbrud	855	42,8	633	39,4	589	35,9
På vej til uddannelse efter afbrud	1.141	57,2	973	60,6	1050	64,1
I alt	1.996	100	1.606	100	1.639	100

Tabel 15 udspecificerer kategorierne 'I uddannelse umiddelbart efter afbrud' og 'På vej til uddannelse efter afbrud'.

Tabel 15: Aktivitet umiddelbart efter afbrud. Opgjort for alle 15 – 24-årige

	I alt	I %
I uddannelse umiddelbart efter afbrud		
Erhvervsuddannelser	152	9,3
Gymnasiale uddannelser	411	25,0
Andre ungdomsuddannelser	26	1,6
Sum	589	35,9
På vej til uddannelse efter afbrud		
Forberedende og udviklende aktiviteter ¹⁰	654	39,9
Grundskolen + 11.-13. skoleår	32	2,0
Midlertidige aktiviteter ¹¹	194	11,8
Under vejledning af UU	170	10,4
Sum	1.050	64,1
I alt	1.639	100

¹⁰ Under 'Forberedende og udviklende aktiviteter' er der i dette års rapport et antal unge registreret med offentlig forsørgelse. Det er en ændring i indlæsning fra Ungedatabasen.

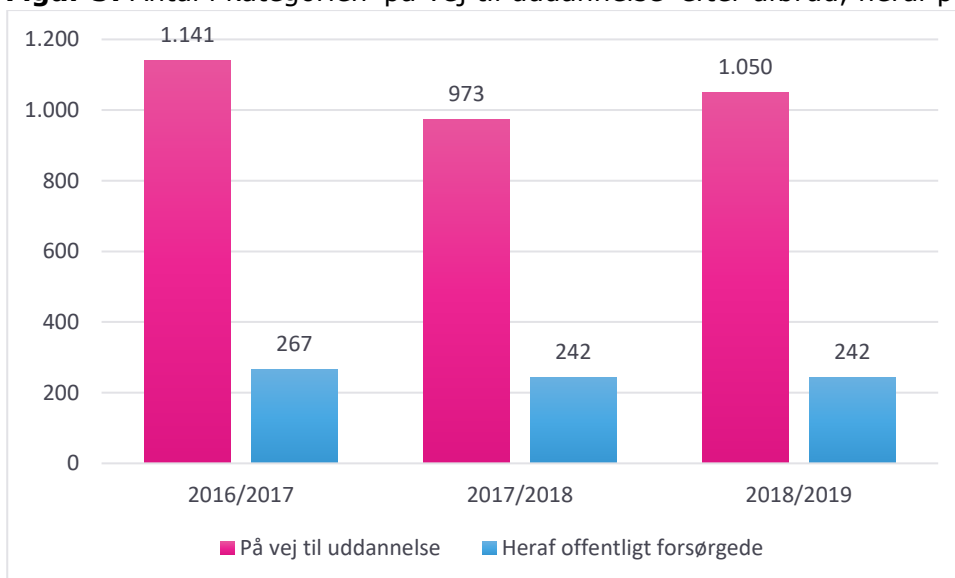
¹¹ 'Midlertidige aktiviteter' dækker over fritagelse for uddannelsespligt, offentlig forsørgelse, sygdom, afsøning, m.m.

Tabel 16 og figur 5 viser, hvor stor en andel af de unge i kategorien 'På vej til uddannelse', der modtog offentlig forsørgelse efter deres afbrud. Det ses at antallet er uændret i forhold til 2017/2018.

Tabel 16: Antal i kategorien 'På vej til uddannelse' efter afbrud, heraf på offentlig forsørgelse. Alle uddannelser

	2016/2017	2017/2018	2018/2019
På vej til uddannelse	1.141	973	1.050
Heraf offentlig forsørgelse	267	242	242

Figur 5: Antal i kategorien 'på vej til uddannelse' efter afbrud, heraf på offentlig forsørgelse



I afsnit 4.2. og 4.3. vises opgørelser over, hvad de unge der afbrød henholdsvis en erhvervsuddannelse og en gymnasial uddannelse gik i gang med efter deres afbrud.

4.2 Aktivitet umiddelbart efter afbrud fra en erhvervsuddannelse

Tabel 17: Aktivitet umiddelbart efter afbrud fra erhvervsuddannelserne samt udspecificering af kategorien 'På vej til uddannelse' efter afbrud fra en erhvervsuddannelse

Aktivitet umiddelbart efter afbrud	2017/2018		2018/2019	
	Antal	Andel i %	Antal	Andel i %
Erhvervsuddannelser	157	22,8	80	12,4
Gymnasiale uddannelser	45	6,6	48	7,5
Andre uddannelser	8	1,2	10	1,6
På vej til uddannelse	477	69,4	506	78,5
I alt	687	100	644	100
Forberedende og udviklende aktiviteter	279	58,5	325	64,2
Grundskolen	6	1,3	2	0,4
Midlertidige aktiviteter ¹²	137	28,7	101	20,0
Under vejledning af UU	55	11,5	78	15,4
I alt	477	100	506	100

4.3 Aktivitet efter afbrud fra en gymnasial uddannelse

Tabel 18: Aktivitet umiddelbart efter afbrud fra gymnasial uddannelse samt udspecificering af kategorien aktivitet 'På vej til uddannelse' efter afbrud fra gymnasial uddannelse

Aktivitet umiddelbart efter afbrud	2017/2018		2018/2019	
	Antal	Andel i %	Antal	Andel i %
Erhvervsuddannelser	65	8,1	68	7,7
Gymnasiale uddannelser	328	40,5	360	40,6
Andre uddannelser	4	0,5	2	0,2
På vej til uddannelse	412	50,9	457	51,5
I alt	809	100	887	100
Forberedende og udviklende aktiviteter	278	67,5	289	63,2
Grundskolen + 11. - 13. skoleår	17	4,1	29	6,3
Midlertidige aktiviteter	85	20,6	65	14,2
Under vejledning af UU	32	7,8	74	16,3
I alt	412	100	457	100

¹² Midlertidige aktiviteter dækker over fritagelse for uddannelsespligt, offentlig forsørgelse, sygdom, afsoning, m.m.

4.4 Aktivitet efter afbrudsårsagen 'Uddannelse ikke påbegyndt'

Nogle af de unge, der er tilmeldt en ungdomsuddannelse, starter ikke på uddannelsen. Disse registreres under afbrudsårsagen 'Uddannelsen ikke påbegyndt'.

Tabel 19 viser, at i alt 59,0 % af de unge, der var tilmeldt en gymnasial uddannelse uden at påbegynde den, efterfølgende gik i gang med en anden ungdomsuddannelse.

Tabel 19: Unge i kategorien 'Uddannelsen ikke påbegyndt', der var tilmeldt gymnasiale uddannelser. Aktivitet umiddelbart efter afbrud

Gymnasiale uddannelser	2017/2018		2018/2019	
Aktivitet umiddelbart efter afbrud	Antal	Andel i %	Antal	Andel i %
Erhvervsuddannelser	1	3,2	4	6,5
Gymnasiale uddannelser	12	38,8	32	52,5
Andre ungdomsuddannelser	2	6,5	0	0,0
Sum	15	48,5	36	59,0
Forberedende og udviklende aktiviteter	13	41,9	14	23,0
Grundskolen + 11.-13. skoleår	1	3,2	2	3,3
Midlertidige aktiviteter ¹³	1	3,2	3	4,9
Under vejledning af UU	1	3,2	6	9,8
Sum	16	51,5	25	41,0
I alt	31	100	61	100

Tabel 20 viser, at i alt 21,0 % af de unge, der var tilmeldt en erhvervsuddannelse uden at påbegynde den, efterfølgende gik i gang med en anden ungdomsuddannelse.

Tabel 20: Unge i kategorien 'Uddannelsen ikke påbegyndt', der var tilmeldt erhvervsuddannelser. Aktivitet umiddelbart efter afbrud

Erhvervsuddannelser i Aarhus	2017/2018		2018/2019	
Aktivitet umiddelbart efter afbrud	Antal	Andel i %	Antal	Andel i %
Erhvervsuddannelser	9	19,6	12	15,8
Gymnasiale uddannelser	3	6,5	3	3,9
Andre ungdomsuddannelser	1	2,2	1	1,3
Sum	13	28,3	16	21,0
Forberedende og udviklende aktiviteter	19	41,3	43	56,6
Grundskolen + 11.-13. skoleår	0	0	0	0
Midlertidige aktiviteter	12	26,0	12	15,8
Under vejledning af UU	2	4,4	5	6,6
Sum	33	71,7	60	79,0
I alt	46	100	76	100

4.5 Aktivitet efter afbrudsårsagen 'Gennemført grundforløb 2, fortsætter ej'

Tabel 23 viser en oversigt over, hvilken aktivitet de unge, der ikke fortsatte direkte på hovedforløbet efter at have gennemført Grundforløb 2, gik i gang med efterfølgende.

Tabel 21: Unge i kategorien 'Gennemført Grundforløb 2, fortsætter ej'

¹³ Midlertidige aktiviteter dækker over fritagelse for uddannelsespligt, offentlig forsørgelse, sygdom, afsoning, m.m.

Aktivitet umiddelbart efter afbrud	2016/2017	Andel i %	2017/2018	Andel i %	2018/2019	Andel i %
Erhvervsuddannelser	74	33,5	36	27,5	12	21,1
Gymnasiale uddannelser	4	1,8	7	5,3	6	10,5
Andre ungdomsuddannelser	0	0	2	1,5	1	1,8
Forberedende og udviklende aktiviteter	83	37,6	43	32,8	21	36,8
Midlertidige aktiviteter	20	9,0	23	17,6	6	10,5
Under vejledning af UU	40	18,1	20	15,3	11	19,3
I alt	221	100	131	100	57	100

Hvis den unge ikke påbegynder hovedforløbet i direkte forlængelse af afsluttet grundforløb 2, registreres dette som et afbrud.

5. Afbrud og herkomst

I rapportens afsnit fem fokuseres der på, hvordan afbruddene blandt unge bosat i Aarhus Kommune fordeler sig på henholdsvis køn og herkomst.

5.1. 15 – 24 år, der er i gang med en ungdomsuddannelse

Tabel 24 viser det samlede antal unge i alderen 15 – 24 år, der var i gang med en ungdomsuddannelse pr. 28. september 2018 og 28. september 2019 fordelt på køn og herkomst.¹⁴

Tabel 22: Antal af unge i alderen 15 – 24 år, der er i gang med en ungdomsuddannelse

		I gang pr. 28.9. 2018	I gang pr. 28.9. 2019	Udvikling i procent
	Herkomst	I gang	I gang	
Kvinder	Vestligt land	4.260	4.003	-6,0%
	Ikke-vestligt land	945	900	-0,1%
Mænd	Vestligt land	4.654	4.316	-7,3%
	Ikke-vestligt land	952	925	-2,8%
Alle unge		10.811	10.144	-6,2%

5.2. Afbrud fra ungdomsuddannelser, samlet

Tabel 23 viser, hvordan afbruddene blandt unge bosat i Aarhus Kommune fordelte sig på køn og herkomst i skoleårene 2017/2018 og 2018/2019.

Tabel 23: Afbrud fra ungdomsuddannelserne fordelt på køn og herkomst

		2017/2018	2018/2019	Udvikling i procent
	Herkomst	Antal afbrud	Antal afbrud	
Kvinder	Vestligt land	517	519	+ 0,4%
	Ikke-vestligt land	165	219	+ 32,7%
Mænd	Vestligt land	666	634	- 4,8%
	Ikke-vestligt land	258	267	- 3,5%
Alle unge		1.606	1.639	+ 2,1%

¹⁴ **Vestlige lande:** Alle 28 EU-lande samt Andorra, Island, Liechtenstein, Monaco, Norge, San Marino, Schweiz, Vatikanstaten, Canada, USA, Australien og New Zealand.

Ikke-vestlige lande: Alle øvrige lande.

Definitionen er hentet fra Danmarks Statistik

5.3 Afbrud fordelt på erhvervs-, gymnasiale og andre ungdomsuddannelser

I tabel 26 fokuseres der på afbruddene fra erhvervsuddannelserne i skoleårene 2017/2018 og 2018/2019, fordelt på køn og herkomst.

Tabel 24: Antal af afbrud på erhvervsuddannelser fordelt på køn og herkomst

		2017/2018	2018/2019	Udvikling i procent
	Herkomst	Antal afbrud	Antal afbrud	
Kvinder	Vestligt land	180	160	- 11,1%
	Ikke-vestligt land	75	70	- 6,7%
Mænd	Vestligt land	309	276	- 10,7%
	Ikke-vestligt land	123	138	+ 12,2%
Alle unge		687	644	- 6,3%

Tabel 25 viser afbruddene fra de gymnasiale uddannelser i skoleårene 2017/2018 og 2018/2019 fordelt på køn og herkomst.

Tabel 25: Antal af afbrud på de gymnasiale ungdomsuddannelser fordelt på køn og herkomst

		2017/2018	2018/2019	Udvikling i procent
	Herkomst	Antal afbrud	Antal afbrud	
Kvinder	Vestligt land	305	327	+ 7,2%
	Ikke-vestligt land	82	133	+ 62,2%
Mænd	Vestligt land	306	319	+ 4,2%
	Ikke-vestligt land	116	108	- 6,9%
Alle unge		809	887	+ 9,6%

Tabel 26 viser afbruddene fra andre ungdomsuddannelser i skoleårene 2016/2017 og 2017/2018 fordelt på køn og herkomst.

Tabel 26: Afbrud på andre ungdomsuddannelser¹⁵ fordelt på køn og herkomst

		2017/2018	2018/2019	Udvikling i procent
	Herkomst	Antal afbrud	Antal afbrud	
Kvinder	Vestligt land	32	32	0,0%
	Ikke-vestligt land	8	16	+100%
Mænd	Vestligt land	51	39	-23,5%
	Ikke-vestligt land	19	21	+10,5%
Alle unge		110	108	-1,8%

¹⁵ EGU, KUU, STU og private uddannelser

6. Afgangsskole, afbrud og fravær/karakterer i 9. klasse

6.1. Afbrud sammenholdt med fravær og karaktergennemsnit i 9. klasse

I afsnit 6.1. fokuseres der på sammenhængen mellem unges afbrud fra ungdomsuddannelser og henholdsvis deres fravær og karaktergennemsnit i 9. klasse. Afsnittet kan vise *sammenhænge* i data, men ikke *årsagssammenhænge*, idet der er mange bagvedliggende årsager til fravær i skolen samt en tæt sammenhæng mellem personlige, faglige og sociale forudsætninger.

Data på fravær i 9. klasse fra folkeskoler og specialskoler i Aarhus Kommune i skoleårene 2007/2008 – 2018/2019 er leveret til UU Aarhus af Magistratsafdelingen for Børn og Unge. Magistratsafdelingen for Børn og Unge opererer med betegnelsen 'opmærksomhedskrævende fraværs mønster', hvilket defineres som: *11 eller flere fraværstilfælde og/eller 10 % eller mere samlet fravær i skoleåret.*

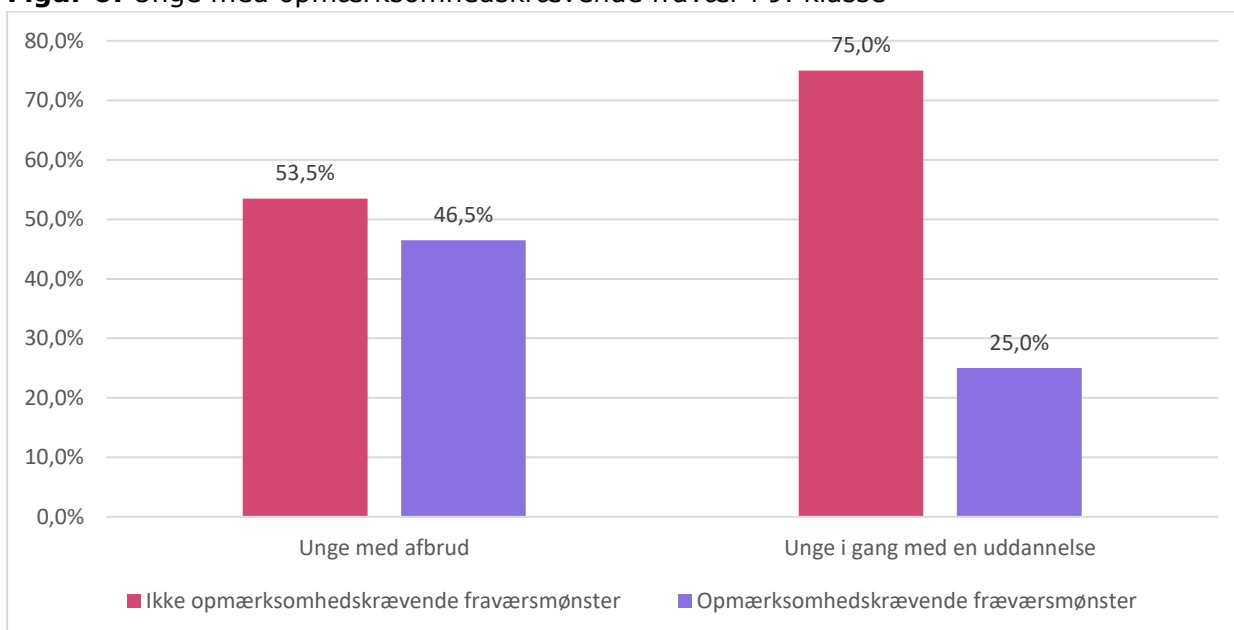
Magistratsafdelingen for Børn og Unge har fravær data fra grundskolen på 1002 af de unge, der afbrød en ungdomsuddannelse i skoleåret 2018/2019. Heraf havde 466 et opmærksomhedskrævende fravær i 9. klasse, svarende til 46,5 %.

Af de 10.144 unge 15 – 24-årige, der var i gang med en ungdomsuddannelse pr. 28. september 2019 (jf. tabel 13), foreligger der fravær data på 6.533 unge. Heraf havde 1.636 et opmærksomhedskrævende fraværs mønster i 9. klasse, svarende til 25,0 %.

I figur 6 vises andelen med opmærksomhedskrævende fravær i 9. klasse i henholdsvis gruppen af unge, der afbrød i skoleåret 2018/2019 og den samlede gruppe af unge, der var i gang med en ungdomsuddannelse på opgørelsestidspunktet.

Afbrud sammenholdt med fravær i 9. klasse

Figur 6: Unge med opmærksomhedskrævende fravær i 9. klasse



Afbrud sammenholdt med karaktergennemsnit i 9. klasse

Data på karaktergennemsnit i 9. klasse fra folkeskoler og specialskoler i Aarhus Kommune i skoleårene 2014/15 – 2018/2019 er leveret til UU Aarhus af Magistratsafdelingen for Børn og Unge. Opgørelsen af karaktergennemsnit i 9. klasse bygger på et gennemsnit af de syv obligatoriske prøver og er kun beregnet for elever med karakterer i alle syv prøver. Magistratsafdelingen for Børn og Unge har genberegnet karaktergennemsnittet tilbage til skoleåret 2014/15, da der er kommet en ny definition fra UVM.

Af de i alt 10.144 unge 15 – 24-årige, der er i gang med en ungdomsuddannelse pr. 28. september 2019, foreligger der karakterdata i 9. klasse ud fra overstående definition på i alt 5.792 unge, svarende til 57,1 %. I tabel 27 ses det, hvordan karaktergennemsnittet i 9. klasse fordeles sig blandt de 5792 unge.

Tabel 27: Karaktergennemsnit i 9. klasse blandt unge i gang med en uddannelse

Karaktergennemsnit	Antal unge	Andel i procent
5,0 eller derover	4.961	85,6 %
Mellem 2,0 og 4,9	799	13,8 %
Under 2,0	32	0,6 %
I alt	5.792	100 %

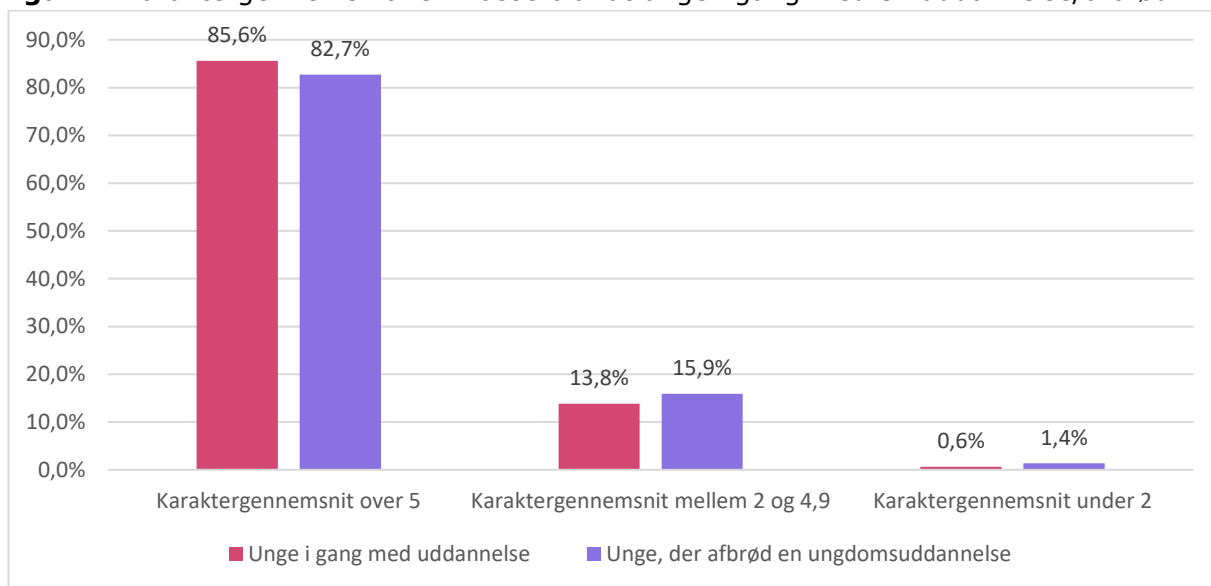
Af de 1.639 unge, der afbrød en ungdomsuddannelse i skoleåret 2018/2019 har Magistratsafdelingen for Børn og Unge karakterdata ud fra ovenstående definition på 706 unge. Dette udgør 43,1 %. I tabel 28 ses det, hvordan karaktergennemsnittet i 9. klasse fordeler sig blandt de 1.939 unge.

Tabel 28: Karaktergennemsnit i 9. klasse blandt unge, der afbrød i skoleåret 2018/2019

Karaktergennemsnit	Antal unge	Andel i procent
5,0 eller derover	1.356	82,7 %
Mellem 2,0 og 4,9	261	15,9 %
Under 2,0	22	1,4 %
I alt	1.639	100 %

I figur 7 ses karaktergennemsnittet i 9. klasse i henholdsvis gruppen af unge, der var i gang med en ungdomsuddannelse på opgørelsestidspunktet og gruppen af unge, der afbrød i skoleåret 2018/2019.

Figur 7: Karaktergennemsnit i 9. klasse blandt unge i gang med en uddannelse/afbrød



Bemærkninger til datagrundlaget

Det skal bemærkes, at det kun er muligt at give indikationer på tendenser i opgørelserne i afsnit 6.2., idet der ikke foreligger fraværs- og karakterdata på alle de unge, der afbrød en ungdomsuddannelse i skoleåret 2018/2019.

Således har det eksempelvis kun været muligt at få fraværdata på 1.002 af de i alt 1.639 unge, der afbrød en ungdomsuddannelse i skoleåret 2018/2019, svarende til 61,1 %. Forklaringen på de manglende fraværdata på de resterende 637 unge er bl.a., at de enten kommer fra andre kommuner eller fra privatskoler og efterskoler. Magistraten for Børn og Unge har ikke adgang til data på disse unges fravær.

6.2. Afbrud udspecificeret på 9. klasses afgangsskole

Tabel 29 viser antallet af elever, der forlod 9. klasse fra skolerne i Aarhus Kommune i skoleårene 2016/2017 og 2017/2018, samt hvor mange af disse, der afbrød en ungdomsuddannelse i skoleåret 2018/2019. I oversigten er inkluderet elever fra specialklasser og modtageklasser. En elev kan have haft flere afbrud og kan derfor optræde flere gange i tabellen.

Tabel 29: Afbrud fordelt på afgangsskole efter 9. klasse

Skoler i Aarhus	Afbrud	Antal	Skoler i Aarhus	Afbrud	Antal
Bakkegårdsskolen	20	68	Netværksskolen	3	52
Bavnehøj Skole	15	87	Næshøjskolen	9	87
Beder Skole	5	95	Risskov Skole	13	139
Børnenes Friskole	7	42	Rosenvangskolen	14	128
Egebakkeskolen	4	39	Rudolf Steiner Skolen	13	63
Elise Smiths Skole	10	137	Rundhøjskolen	12	126
Ellekærskolen	10	38	Sabro-Korsvejskolen	13	80
Ellevangskolen	19	185	Samsøgades Skole	17	75
Elsted Skole	14	126	Selam Privatskole	5	31
Engdalskolen	17	129	Skjoldhøjskolen	25	86
Forældreskolen	15	166	Skovvangskolen	23	109
Frederiksbjerg Skole	15	129	Skt. Knuds Skole	18	117
Gammelgaardsskolen	18	163	Skæring Skole	8	158
Hasle Skole	6	53	Skødstrup Skole	10	150
Holme Nygaard Skole	2	24	Skåde Skole	8	97
Holme Skole	14	122	Solbjergskolen	8	84
Højbjerg Privatskole	22	35	Stenagerskolen	0	22
Højvangskolen	7	80	Strandskolen	8	109
Hårup Skole	2	48	Sødalskolen	5	38
Interskolen	10	70	Sølystskolen	10	97
Jakobskolen	1	22	Søndervangskolen	9	54
Katrinebjergskolen	19	106	Tilst Skole	18	120
Kragelundskolen	12	138	Tovshøjskolen	12	43
Langagerskolen	4	36	Tranbjergskolen	15	189
Laursens Realskole	11	116	Vestergårdsskolen	14	81
Lisbjergskolen	3	64	Viby Skole	17	91
Lykke Skolen	8	36	Virupskolen	8	74
Lystrup Skole	10	99	Vorrevangskolen	6	84
Læssøesgades Skole	9	59	Åby Skole	4	93
Malling Skole	7	98	Århus Friskole	6	31
Møllevangskolen	8	65	Århus Privatskole	6	45
Mårslet Skole	13	146			
N. Kochs Skole	5	88	I alt	679	5.662

7. Bilag

Bilag 1: Afbrud fra erhvervsuddannelser på institutionsniveau, skoleåret 2018/2019

Tabel 30: Afbrud fra de enkelte uddannelsesinstitutioner og indgange på erhvervsuddannelser i Aarhus i perioden 1. august 2018 - 31. juli 2019

	Antal	I alt
Jordbrugets Uddannelsescenter, Beder		
Fødevarer, jordbrug og oplevelser - grundforløb	2	
Fødevarer, jordbrug og oplevelser - hovedforløb	15	
Sum		17
IOOS Institut for Odontologi og Oral Sundhed		
Omsorg, sundhed og pædagogik - hovedforløb	8	
Sum		8
Aarhus Business College - EUX og EUD Business		
Kontor, handel og forretningsservice - grundforløb	34	
Kontor, handel og forretningsservice - hovedforløb	181	
Merkantil - hovedforløb	1	
Sum		216
VIA University College, Campus Aarhus C		
Teknologi, byggeri og transport - grundforløb	2	
Teknologi, byggeri og transport - hovedforløb	2	
Sum		4
SOSU Østjylland, Aarhus		
Omsorg, sundhed og pædagogik - grundforløb	3	
Omsorg, sundhed og pædagogik - hovedforløb	61	
Sundhed, omsorg og pædagogik - hovedforløb	1	
Sum		65
AARHUS TECH		
Bygge- og anlæg - hovedforløb	1	
Fødevarer, jordbrug og oplevelser - hovedforløb	29	
Mad til mennesker - hovedforløb	1	
Omsorg, sundhed og pædagogik - grundforløb	5	
Omsorg, sundhed og pædagogik - hovedforløb	6	
Teknologi, byggeri og transport - grundforløb	31	
Teknologi, byggeri og transport - hovedforløb	229	
Strøm, styring og it - hovedforløb	1	
Sum		303
Alle afbrud		613

Bilag 2: Afbrud på uddannelsesinstitutioner i Aarhus Kommune, skoleåret 2017/2018**Tabel 31:** Afbrud fra uddannelsesinstitutionerne i Aarhus i perioden 1. august 2017 - 31. juli 2018. Opgjort efter alder på afbrudstidspunktet

Alder	15	16	17	18	19	20	21	22	23	24	I alt
Aarhus Business College – EUX og EUD Business		9	49	52	42	21	25	11	5	2	216
AARHUS TECH		19	60	75	48	31	29	22	16	3	303
IOOS - Institut for Odontologi og Oral Sundhed				1	1		2	1	3		8
Jordbrugets Uddannelses Center, Beder		2	5	3		1	1	3	1	1	17
SOSU Aarhus		3	5	16	10	6	8	9	8		65
VIA University College, Campus Aarhus C		1	1	1	1						4
Aarhus Gymnasium, Tilst	4	15	25	9	3	2		1			59
Aarhus Gymnasium, Aarhus C		8	12	10	9	5		1			45
Aarhus Gymnasium, Viby		2	6	3		2					13
Aarhus Handelsgymnasium – Risskov og Viby	4	30	39	35	14	3	3				128
Aarhus Akademi			12	27	17	23	9	6	3		97
Aarhus Katedralskole	4	20	19	12	7	4					66
Aarhus Private Gymnasium	1	5	12	10	4	1					33
Aarhus Statsgymnasium	1	13	18	17	13	1					63
Egå Gymnasium	1	16	7	14	2						40
Marselisborg Gymnasium	2	16	15	8	5						46
Risskov Gymnasium	3	15	20	13	7						58
Viby Gymnasium	1	15	18	14	6	1	1				56
Rudolf Steiner-Skolen i Aarhus			9	6	1	1	1				18
Aarhus HF og VUC		1	5	9	5	9	5	3	5	3	45
EGU, Aarhus			1	1	3	4	2	1	1		13
KUU, Aarhus		1	1	5	7	9	3	2	5	1	34
STU, Aarhus			2	3	6	11	5	1	2		30
Hovedtotal											