



Afbrudsrapport 2024

Opgørelse for Aarhus Kommune over 15 – 24 – åriges afbrud fra ungdomsuddannelser og aktivitet efter afbrud.

UU Aarhus
Unge, Job og Uddannelse

Indhold

1. Indledning	3
2. Datagrundlag	4
Skelnen mellem 15 – 17-årige og 18 – 24-årige	4
3. Resumé	5
Antallet af afbrud	5
Afbrud fordelt på uddannelsestyper	5
Antallet af afbrud blandt 15 – 17-årige	5
4. Afbrudstal	8
Afbrud blandt de uddannelsespligtige 15 – 17-årige og 18-24-årige	9
Alder på afbrudstidspunktet	10
Kønsfordeling ift. afbrud	11
Afbrud udspecificeret på grundforløb 1 og hovedforløb i Aarhus kommune	12
Afbrud fordelt på uddannelsesinstitutioner i Aarhus Kommune	12
5. De unges aktivitet efter afbrud	14
Aktivitet umiddelbart efter afbrud, samlet	14
Aktivitet umiddelbart efter afbrud fra en erhvervsuddannelse	15
Aktivitet efter afbrudsårsagen 'Gennemført grundforløb 2, fortsætter ej'	16
Aktivitet efter afbrud fra en gymnasial uddannelse	16
6. Uddannelsesstatus	17
Uddannelsesstatus for de 15 – 17-årige	17
Uddannelsesstatus for 18 – 24-årige	18
7. Afbrud og herkomst samt udvalgt boligområder	20
De 15-24-årige der er i gang med en ungdomsuddannelse	20
Afbrud fra ungdomsuddannelser samlet	20
Afbrud fordelt på erhvervs-, gymnasiale og andre ungdomsuddannelser	21
Uddannelsesstatus og afbrud i udvalgte boligområder	22
8. Afbrud sammenholdt med fravær og karaktergennemsnit i 9. klasse	23
Afbrud sammenholdt med fravær i 9. klasse	23
Afbrud sammenholdt med karaktergennemsnit i 9. klasse	24
Bilag 1: Afbrud fra de enkelte ungdomsuddannelsesinstitutioner i Aarhus	26
Bilag 2: Afbrud fordelt på afgangsskole	27

1. Indledning

Afbrudsrapporten 2024 er udarbejdet af UU Aarhus. Opgørelserne i rapporten omfatter de 15 – 24-årige, der havde bopæl i Aarhus Kommune i perioden 1. august 2023 til 31. juli 2024.

Ungdomsuddannelserne deles op i følgende tre typer: Erhvervsuddannelser, Gymnasiale uddannelser og Andre ungdomsuddannelser, som omfatter STU (Særlig Tilrettelagt Ungdomsuddannelse) og private uddannelser.

Et afbrud kan udelukkende ske fra en af de tre typer ungdomsuddannelser. Der er ikke tale om et afbrud, hvis en ung fx vælger at stoppe i 10. klasse eller en anden uddannelsesforberedende aktivitet. Et afbrud betyder ikke nødvendigvis, at den unge ikke længere er i uddannelse. Et skift mellem ungdomsuddannelser vil eksempelvis tælles med som et afbrud.

I rapporten angives afbrudstal udspecificeret på de enkelte uddannelsesinstitutioner, uddannelses typer, alder, køn og herkomst. Afbrudstal er endvidere udspecificeret i udvalgte boligsociale områder.

Rapporten omfatter desuden opgørelser over, hvilke aktiviteter de unge påbegyndte efter at have afbrudt en ungdomsuddannelse.

Der er 65.530 uge mellem 15-24 år i Aarhus. I rapporten ses der bort fra:

- 3.827 unge 18-24-årige, hvis uddannelsesstatus er ukendt. De er alle vestlige statsborgere og formodes at være i Danmark for at arbejde eller er studerende på videregående uddannelser.
- 41.363 unge 15-24-årige, der har gennemført en ungdomsuddannelse. Der forligger ikke oplysninger på disse unge, hvis de går i gang med en ny ungdomsuddannelse.

Afbrudsrapporten rummer ikke analyser af de bagvedliggende årsager til afbruddene. Rapporten kan forhåbentlig være med til at kvalificere en drøftelse af dette i relevante fora.

November 2024

Anders Skov

Centerchef Unge, Job og Uddannelse, Ungecenter Uddannelse og Vejledning

Redaktionsgruppe: Anders Skov - Centerchef, Joan Wøhlk Petersen - UU-vejleder med ansvar for IT og data og Mikkel Lyder Henriksen - Konsulent.

2. Datagrundlag

Opgørelserne i afbrudsrapporten bygger på data fra Ungedatabasen, der stiller data om unges uddannelses- og beskæftigelsesmæssige status til rådighed for Ungdommens Uddannelsesvejledning (UU) og jobcentre. Datagrundlaget i Ungedatabasen er indberetninger fra grundskoler, uddannelsesinstitutioner, institutioner der udbyder uddannelsesforberedende forløb, jobcentre samt e-Indkomst data fra SKAT.

Afbrud fra én erhvervsskole, hvor den unge umiddelbart efter starter på en anden erhvervsskole på samme fagretning, og på den måde fortsætter sit undervisningsforløb tælles ikke med i datagrundlaget.

Det skal bemærkes, at de unge, der skifter uddannelsesretning inden for de gymnasiale uddannelser tælles med som afbrud, uagtet at de går i gang med en anden uddannelse i stedet.

For at kunne sammenligne antallet af afbrud med antallet af unge, der er i gang med en uddannelse, foretages et nedslag den 28. september hvert år. Tallene til rapporten er trukket den 27. september 2024 og tegner dermed et øjebliksbillede af, hvad de unge er i gang med.

I rapporten opgøres antallet af unge, der er i gang med en ungdomsuddannelse på det pågældende tidspunkt.

Medmindre andet er angivet, er der i rapporten set bort fra unge, som har gennemført en ungdomsuddannelse, da der ikke forelægger oplysninger for disse.

Skelnen mellem 15 – 17-årige og 18 – 24-årige

I afbrudsrapporten skelnes der mellem 15 – 17-årige og 18 – 24-årige. Dette skyldes, at 15 – 17-årige, som har afsluttet undervisningspligten¹, har uddannelsespligt frem til de fylder 18 år: *“15-17-årige unge har pligt til at være i uddannelse, beskæftigelse eller anden aktivitet, der sigter mod, at de unge gennemfører en uddannelse”*, jf. Bekendtgørelse af lov om kommunal indsats for unge under 25 år, § 2a, stk. 1. Dette betyder, at den unge skal følge en uddannelsesplan, der indeholder en beskrivelse af, hvordan uddannelsespligten opfyldes. Den unges uddannelsesplan udarbejdes i samarbejde med den unges UU-vejleder og forældrene.

Når den unge fylder 18 år, ophører uddannelsespligten, hvorefter udarbejdelse af uddannelsesplanen og UU's vejledning er et frivilligt tilbud. Dette gælder frem til den unge fylder 25 år eller har gennemført en ungdomsuddannelse. Herefter bortfalder UU's opfølgingsforpligtigelse.

¹ 'Undervisningspligten indtræder den 1. august i det kalenderår, hvor barnet fylder 6 år, og ophører den 31. juli ved afslutningen af undervisningen på 9. klassetrin eller senest den 31. juli i det kalenderår, hvor barnet fylder 17 år eller har afsluttet uddannelse, der er ligestillet med grundskolen' (Bekendtgørelse af lov om folkeskolen, § 34, stk. 1)

3. Resumé

Afbrudsrapporten viser udviklingen i antal afbrud for unge 15 – 24-årige i Aarhus. I resuméet er de vigtigste oplysninger fra rapporten samlet.



Antallet af afbrud på ungdomsuddannelser er faldet med 2,8 %

Fra 1.633 i skoleåret 2022/2023 til 1.587 i skoleåret 2023/2024



39,3 % af de unge var i gang med ny ungdomsuddannelse umiddelbart efter afbrud.



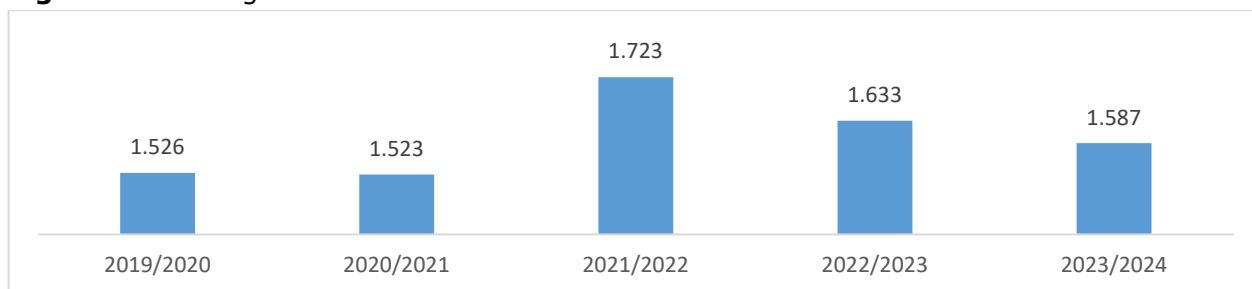
10.046 aarhusianske unge er i gang med en ungdomsuddannelse

Antallet er faldet lidt fra skoleåret 2022/2023, hvor 10.061 unge var i gang med en ungdomsuddannelse

Antallet af afbrud

I skoleåret 2023/2024 var der i alt 1.587 afbrud fra ungdomsuddannelser i og uden for Aarhus blandt 15 – 24-årige bosiddende i Aarhus Kommune. De 1.587 afbrud er fordelt på 1.469 unge, idet nogle unge har haft flere afbrud i perioden.

Figur 1: Udvikling i antal afbrud de sidste 5 år.



Afbrud fordelt på uddannelsestyper

I forhold til skoleåret 2022/2023 er antallet af afbrud faldet med 1,0 % på erhvervsuddannelserne og 5,6 % på de gymnasiale uddannelser. Andre ungdomsuddannelser, som omfatter STU (Særlig Tilrettelagt Ungdomsuddannelse) og private uddannelser, tegner sig for en stigning på 13,6 % i antallet af afbrud. Dette ses i rapportens tabel 1.

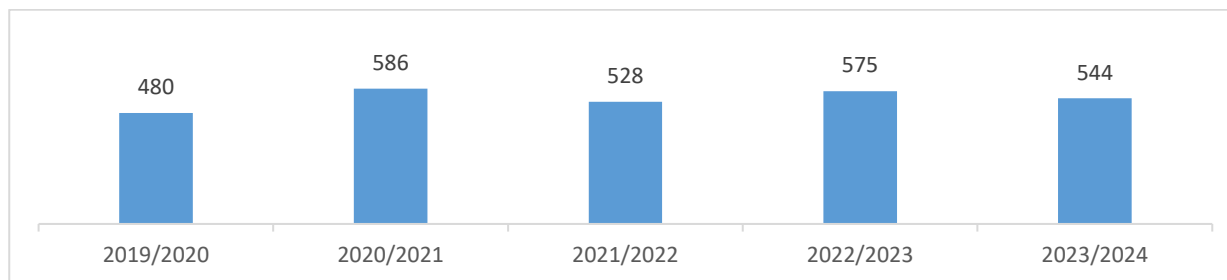
Tabel 1: Udvikling i antal afbrud fordelt på type ungdomsuddannelse

	2022/2023	2023/2024	Udvikling
Uddannelsestype	Antal afbrud	Antal afbrud	Ændring i procent
Erhvervsuddannelser	797	789	- 1,0 %
Gymnasiale uddannelser	792	748	- 5,6 %
Andre ungdomsuddannelser	44	50	+ 13,6 %
I alt	1.633	1.587	- 2,8 %

Antallet af afbrud blandt 15 – 17-årige

Blandt de 15 -17-årige er antallet af afbrud faldet fra 575 afbrud i skoleåret 2022/2023 til 544 i skoleåret 2023/2024.

Figur 2: Udvikling i antal afbrud blandt 15 – 17- årige.



Andelen af unge, der går i gang med anden uddannelse umiddelbart efter afbrud

Andelen af unge 15- 24årige, der gik i gang med en anden uddannelse² umiddelbart efter at have afbrudt er steget fra 36,2 % til 39,3 %

Tabel 2: Udvikling i andel der er i gang med anden uddannelse umiddelbart efter afbrud

	2021/2022		2022/2023		2023/2024	
	Antal	Andel	Antal	Andel	Antal	Andel
I ungdomsuddannelse umiddelbart efter afbrud	544	31,6 %	591	36,2 %	632 ³	39,3 %
På vej til uddannelse efter afbrud	1.179	68,4 %	1.042	63,8 %	955	60,7 %
I alt	1.723	100 %	1.633	100 %	1.587	100 %

Antallet af unge over 18 år, der modtog offentlig forsørgelse⁴ efter at have afbrudt en ungdomsuddannelse i skoleåret 2023/2024 er på 147. Tallet er dermed faldet fra skoleåret 2022/2023 til skoleåret 2023/2024.

Tabel 3: Udvikling i antal unge 18-24 år, der modtager offentlig forsørgelse efter afbrudt ungdomsuddannelse

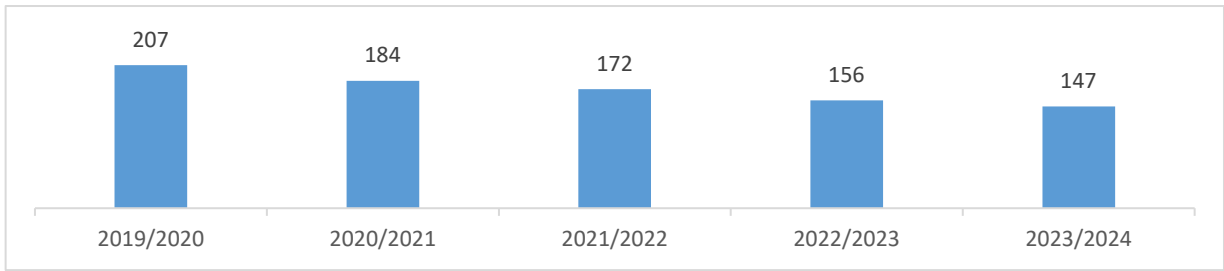
	2019/2020	2020/2021	2021/2022	2022/2023	2023/2024
På vej til uddannelse	904	853	936	731	687
Heraf offentlig forsørgelse	207	184	172	156	147

Figur 3: Udvikling i antal unge 18-24-år, der modtager offentlig forsørgelse efter afbrudt ungdomsuddannelse

² Anden uddannelse omfatter anden ungdomsuddannelse, gymnasiale uddannelser, erhvervsuddannelse og videregående uddannelser. Unge, som efter afbrud går i gang med grundskole og FGU eller lignende forberedende uddannelse tælles ikke med her.

³ Incl. 9 unge der er startet på en videregående uddannelse

⁴ Tallet dækker både unge på offentlig forsørgelse og unge, som modtager offentlig forsørgelse, mens de er i LAB-aktivitet.



4. Afbrudstal

I skoleåret 2023/2024 er registreret i alt 1.587 afbrud fra uddannelsesinstitutioner *i* og *uden for* Aarhus blandt de unge i aldersgruppen 15 - 24 år med bopæl i Aarhus Kommune. Afbruddene er fordelt på 1.469 unge. I skoleåret 2022/2023 blev der til sammenligning registreret 1.633 afbrud fordelt på 1.515 unge.

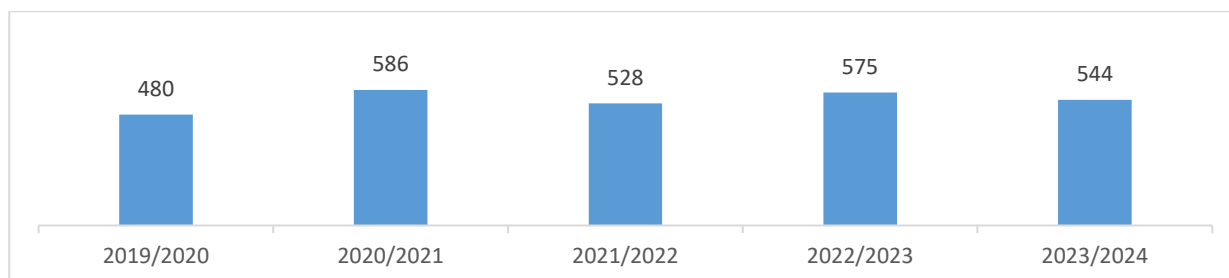
I tabel 4 ses udviklingen i antallet af afbrud på erhvervsuddannelserne, de gymnasiale uddannelser og andre ungdomsuddannelser i forhold til skoleåret 2022/2023.

Tabel 4: Afbrud skoleårene 2022/2023 og 2023/2024 fordelt på uddannelsestyper

	2022/2023	2023/2024	Udvikling
Uddannelsestype	Antal afbrud	Antal afbrud	Ændring i procent
Erhvervsuddannelser	797	789	- 1,0 %
Gymnasiale uddannelser	792	748	- 5,6 %
Andre ungdomsuddannelser	44	50	+ 13,6 %
I alt	1.633	1.587	- 2,8 %

Figur 4 herunder viser udviklingen i afbrudstallene for unge mellem 15 og 17 år de sidste 5 år.

Figur 4: Udvikling i antal afbrud de sidste 5 år for 15-17-årige



Hvis vi sammenligner antallet af afbrud i de forskellige ungdomsuddannelsestyper med antallet af igangværende studerende, kan vi konkludere, at selvom der totalt set er næste lige mange afbrud fra de gymnasiale uddannelser og erhvervsuddannelserne, er afbrud en større udfordring hos erhvervsuddannelserne set ift. antallet af igangværende studerende, da der er over 3 gange så mange studerende i gang med en gymnasial uddannelse end en erhvervsuddannelse.

Tabel 5: Afbrud i skoleåret 2023/2024 ift. antal unge (15-24 år) i gang med ungdomsuddannelsestype pr. 27. september 2024.

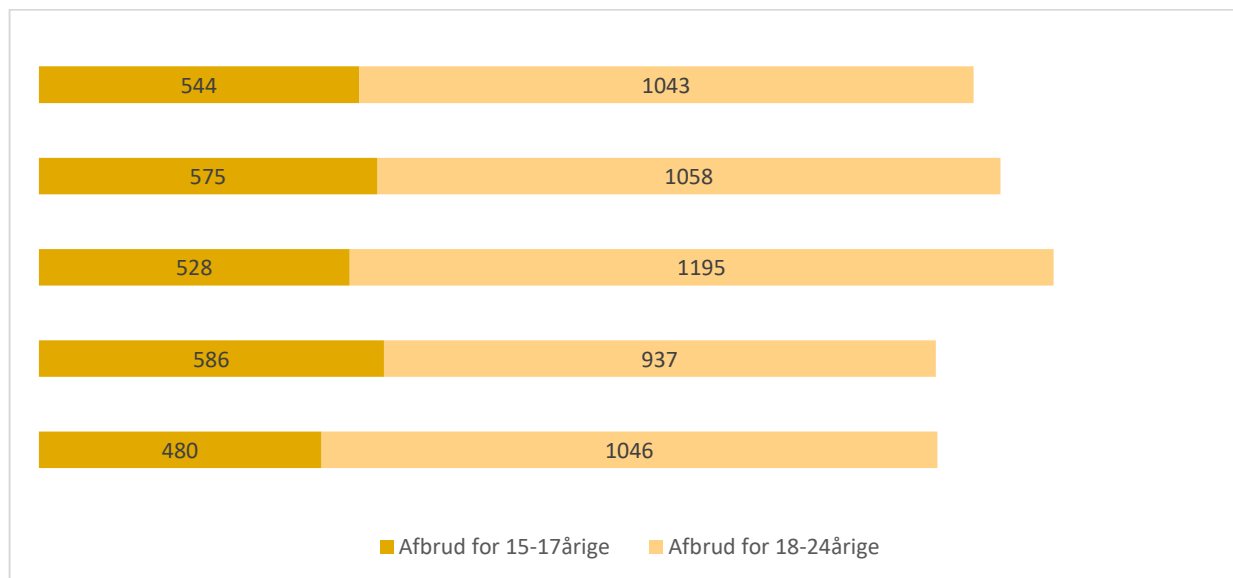
Uddannelsestype	Antal afbrud	Antal i gang
Erhvervsuddannelser	789	1.964
Gymnasiale uddannelser	748	7.792
Andre ungdomsuddannelser	50	290
I alt	1.587	10.046

Afbrud blandt de uddannelsespligtige 15 – 17-årige og 18-24-årige

Kategorien '15 – 17-årige' omfatter alle unge, der har afsluttet undervisningspligten, men ikke uddannelsespligten⁵. Der er registreret 544 afbrud i aldersgruppen 15 – 17-årige i skoleåret 2023/2024 mod 575 i skoleåret 2022/2023⁶.

De 18 – 24-årige tegner sig for 1.043 af de i alt 1.587 afbrud, svarende til 65,7%. Tabel 5 viser udviklingen i antallet af afbrud blandt de to aldersgrupper siden skoleåret 2019/2020.

Figur 5: Udvikling i de 15-17-åriges og 18-24-åriges antal og andel af det samlede antal afbrud



Tabel 6 viser, at de 15 – 17-årige, der har afsluttet undervisningspligten og derfor har uddannelsespligt og skal følge en uddannelsesplan aftalt med UU, tegner sig for 34,3 % af det samlede antal afbrud. I 2022/2023 lå andelen på 35,2 %.

Tabel 6: Alder på afbrudstidspunktet. Fordelt på aldersgrupper 2022/2023 og 2023/2024

	2022/2023				2023/2024			
	15 – 17-årige	18 – 24-årige	I alt	Andel	15 – 17-årige	18 – 24-årige	I alt	Andel
Kvinder	288	472	760	46,5 %	268	414	682	43,0 %
Mænd	287	586	873	53,5 %	276	629	905	57,0 %
Afbrud i alt	575	1.058	1.633	100 %	544	1.043	1.587	100 %
Afbrud andel	35,2 %	64,8 %	100 %		34,3 %	65,7 %	100 %	

⁵ **'Undervisningspligten'** indtræder den 1. august i det kalenderår, hvor barnet fylder 6 år, og ophører den 31. juli ved afslutningen af undervisningen på 9. klassetrin eller senest den 31. juli i det kalenderår, hvor barnet fylder 17 år eller har afsluttet uddannelse, der er ligestillet med grundskolen' (Bekendtgørelse af lov om folkeskolen, § 34, stk. 1)

'Uddannelsespligten': 15-17-årige unge har pligt til at være i uddannelse, beskæftigelse eller anden aktivitet, der sigter mod, at de unge gennemfører en uddannelse. Den unges uddannelsesplan skal indeholde en beskrivelse af, hvordan den unge opfylder pligten efter pkt. 1 (Vejledningsloven §2a, stk. 1)

⁶ I opgørelsen over afbrud for aldersgruppen 15 – 17-årige anvendes 'alder under 18 år på afbrudstidspunktet' som afgrænsningskriterium.

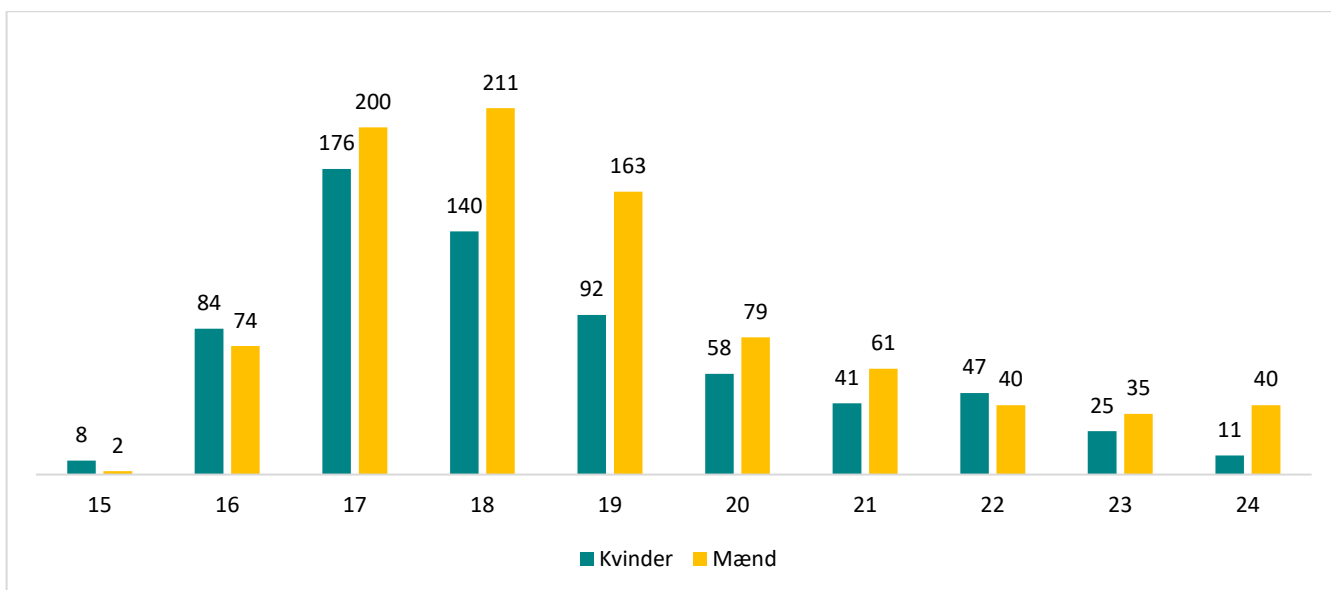
Alder på afbrudstidspunktet

Tabel 7 viser en oversigt over afbrud fordelt på køn og aldersgrupper. Heraf fremgår det, at det største antal afbrud pr. årgang findes blandt de 17 – 19 -årige, gældende for begge køn.

Tabel 7: Opgørelse for 2023/2024 over afbrud fordelt på alder på afbrudstidspunktet og køn

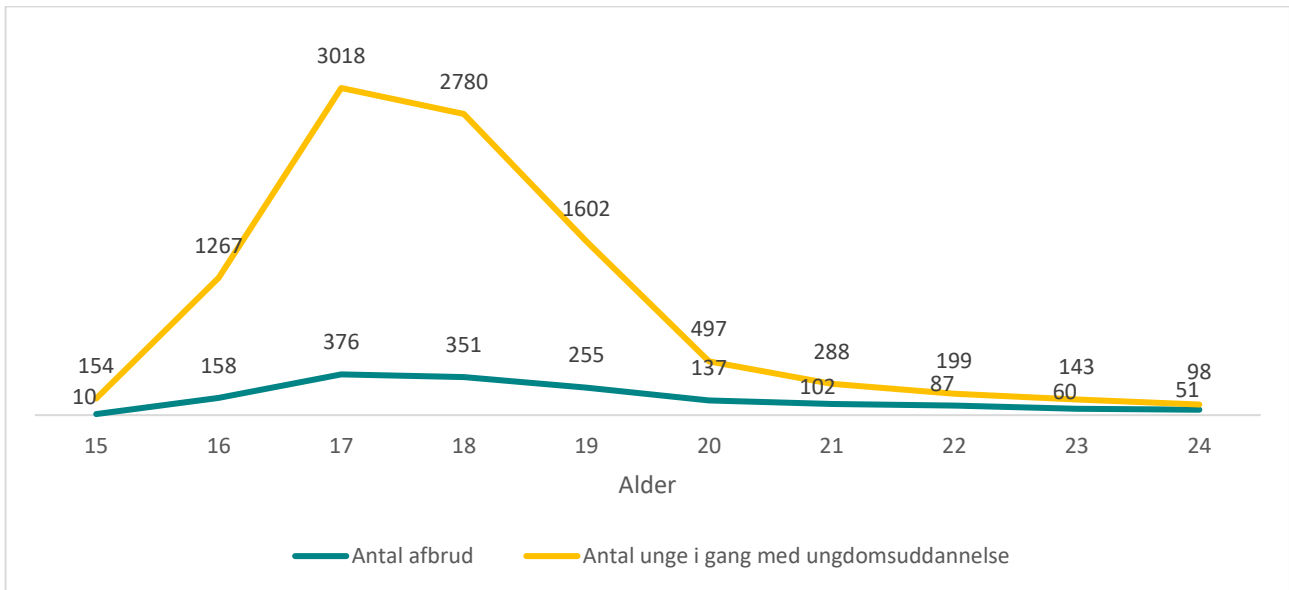
Alder	15	16	17	18	19	20	21	22	23	24	I alt	Andel
Kvinder	8	84	176	140	92	58	41	47	25	11	682	43,0 %
Mænd	2	74	200	211	163	79	61	40	35	40	905	57,0 %
Afbrud i alt	10	158	376	351	255	137	102	87	60	51	1.587	100 %
Andel af samlede antal afbrud	0,6 %	10,0 %	23,7 %	22,1 %	16,1 %	8,6 %	6,4 %	5,5 %	3,8 %	3,2 %	100 %	

Figur 6: Opgørelse for 2023/2024 over afbrud fordelt på alder på afbrudstidspunktet og køn

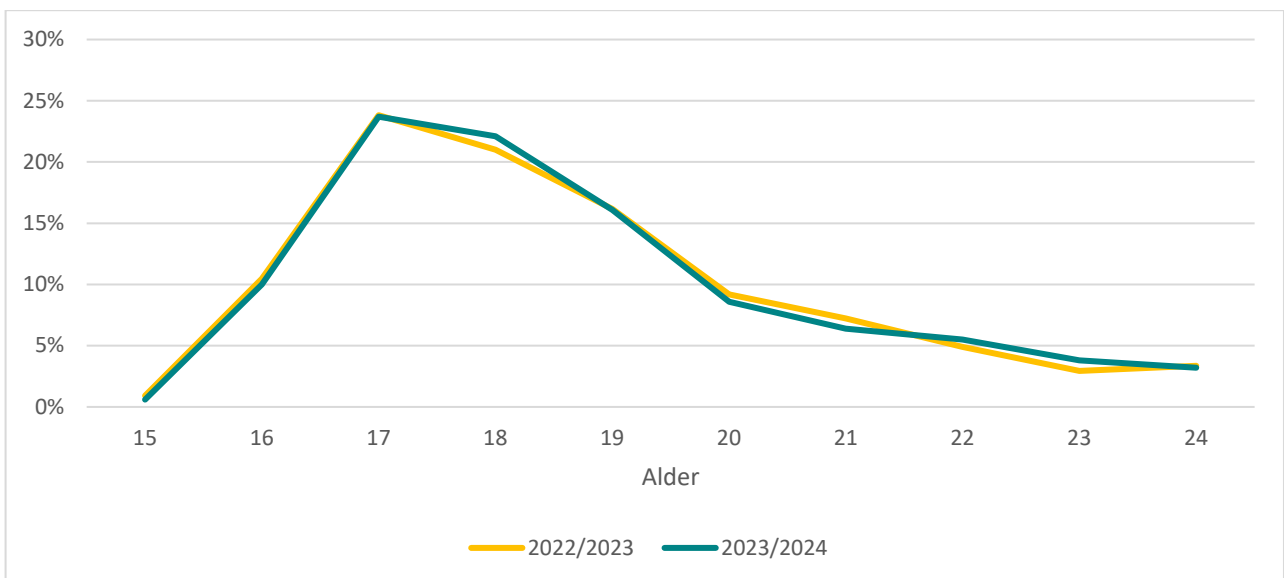


At vi ser et stort antal afbrud blandt 17-19-årige kan forklares med, at det også er i disse aldre, at der er flest unge, som er i gang med en ungdomsuddannelse (figur 7).

Figur 7: Sammenligning med antal afbrud og antal unge (15-24 år) i gang med ungdomsuddannelse pr. 27. september 2024



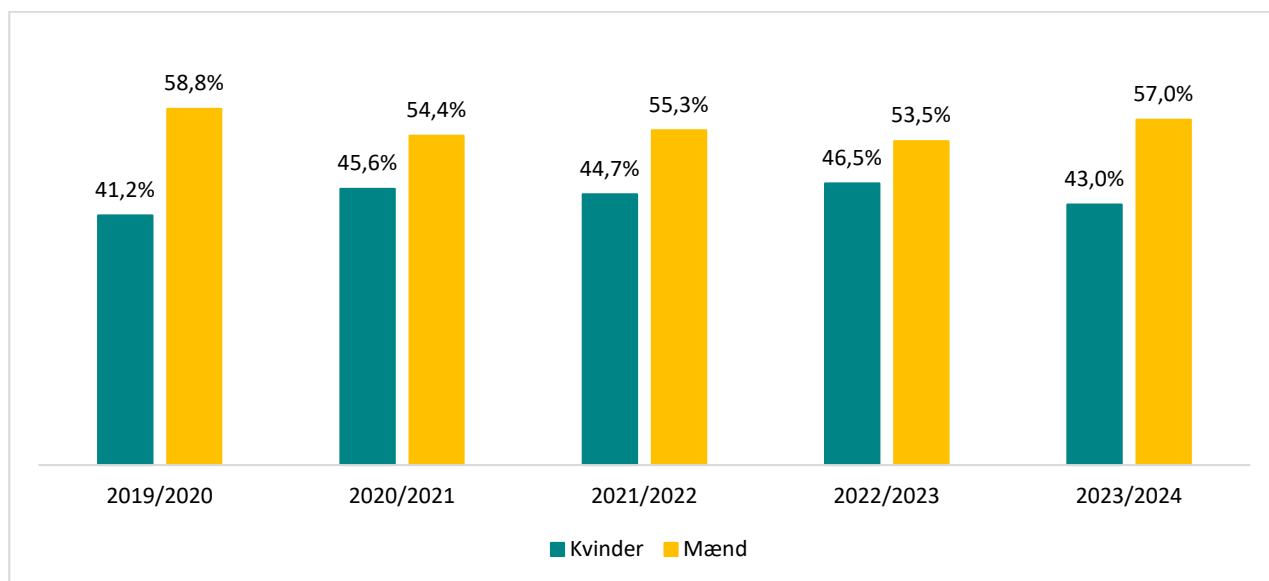
Figur 8: Sammenligning i aldersfordeling på afbrudstidspunktet 2022/2023 og 2023/2024



Kønsfordeling ift. afbrud

Figur 9 viser kønsfordelingen på afbruddene fra og med skoleåret 2019/2020 til og med skoleåret 2023/2024.

Figur 9: Udvikling i afbrud fordelt på køn de sidste 5 år



Afbrud udspecificeret på grundforløb 1 og hovedforløb i Aarhus kommune

Tabel 8 viser fordelingen af afbrud på henholdsvis grundforløb 1 og hovedforløb⁷ i skoleårene 2022/2023 og 2023/2024.

Tabel 8: Afbrud fra grundforløb 1 og hovedforløb

Institution	2022/2023			2023/2024		
	Grundforløb 1	Hovedforløb	I alt	Grundforløb 1	Hovedforløb	I alt
VIA University College Campus Aarhus C	2	3	5	1	2	3
Aarhus Business College	15	142	157	14	116	130
Jordbrugets Uddannelsescenter	0	18	18	2	21	23
SOSU Østjylland, Aarhus	9	85	94	10	83	93
AARHUS TECH	38	251	289	27	285	312
I alt	64	518	582	54	507	561

Der henvises til bilag 1 for en yderligere udspecificering af afbruddene fra de enkelte uddannelsesinstitutioner og indgange.

Afbrud fordelt på uddannelsesinstitutioner i Aarhus Kommune

Tabel 9 viser:

1. Antal afbrud fra uddannelsesinstitutionerne i Aarhus Kommune i skoleåret 2023/2024
2. Antal unge der var i gang på de respektive uddannelsesinstitutioner pr. 27. september 2024

⁷ Kategorien 'Hovedforløb' omfatter også elever på Grundforløb 2

Tabel 9: Afbrud i perioden 1. august 2023 - 31. juli 2024 fordelt på uddannelsesinstitutioner i Aarhus⁸. Opgjort efter alder på afbrudstidspunktet.

	15 – 17 år	18 – 24 år	Samlet antal afbrud	I gang pr. 27/9 2024
Gymnasiale uddannelser				
Aarhus TECH – STX, HTX, HF, Pre IB, IB	85	42	127	880
Aarhus Handelsgymnasium, Vejlbj og Viemosevej	56	43	99	1.800
Århus Akademi, HF og Studenterkursus	20	44	64	359
Aarhus HF og VUC, HF	16	61	77	305
Aarhus Katedralskole, STX	39	14	53	770
Århus Statsgymnasium, STX	23	13	36	781
Egå Gymnasium, STX	22	5	27	668
Marselisborg Gymnasium, STX	32	23	55	707
Risskov Gymnasium, STX	24	13	37	634
Rudolf Steiner-Skolen, HF	1	1	2	59
Viby Gymnasium, STX og HF	30	17	47	482
SUM	348	276	624	7.445
Erhvervsuddannelser				
Aarhus Business College	28	102	130	
AARHUS TECH	61	251	312	791
Jordbrugets Uddannelses Center	6	17	23	319
SOSU Østjylland, Aarhus	12	81	93	247
VIA University College, Campus C Aarhus	1	2	3	18
SUM	108	453	561	1.375
Andre uddannelser				
STU, Aarhus Kommune	11	27	38	211
I alt på uddannelsesinstitutioner i Aarhus	467	756	1.223	9.031

⁸ Afbrud på erhvervsuddannelserne dækker også over unge, der har gennemført Grundforløb 2 og vælger en tre måneders periode, hvor de søger elevplads. Det dækker desuden over unge, især på de gymnasiale ungdomsuddannelser, i kategorien 'uddannelse ikke påbegyndt'. Denne gruppe kan være unge, der f.eks. har søgt udsættelse et år for at tage til udlandet.

5. De unges aktivitet efter afbrud

UU Aarhus opgør unges forløb efter afbrud fra ungdomsuddannelser. 'Ny aktivitet efter afbrud' er et udtryk for, hvad de unge er registreret som værende i gang med umiddelbart efter at have afbrudt en ungdomsuddannelse.

Aktivitet umiddelbart efter afbrud, samlet

Tabel 10 viser aktivitet for de 15 – 24-årige efter afbrud fra ungdomsuddannelse i og uden for Aarhus. Det ses, at 39,3 % starter på en ny ungdomsuddannelse i direkte forlængelse af deres afbrud.

Tabel 10: Aktivitet umiddelbart efter afbrud fra ungdomsuddannelse i og uden for Aarhus

	2019/2020		2020/2021		2021/2022		2022/2023		2023/2024	
	Antal	Andel	Antal	Andel	Antal	Andel	Antal	Andel	Antal	Andel
I ungdomsuddannelse umiddelbart efter afbrud	622	40,8%	486	31,9%	544	31,6%	591	36,2 %	632 ⁹	39,3 %
På vej til uddannelse efter afbrud	904	59,2%	1.037	68,1%	1.179	68,4%	1.042	63,8%	955	60,7 %
I alt	1.526	100%	1.523	100%	1.723	100%	1.633	100%	1.587	100%

Tabel 11 udspecificerer kategorierne 'I uddannelse umiddelbart efter afbrud' og 'På vej til uddannelse efter afbrud'.

Tabel 11: Samlet oversigt for aktivitet umiddelbart efter afbrud – opgjort for alle 15–24-årige

Aktivitet umiddelbart efter afbrud	I alt	Andel
Erhvervsuddannelser	322	18,3 %
Gymnasiale uddannelser	291	20,3 %
Andre ungdomsuddannelser	10	0,6 %
Videregående uddannelser	9	0,6 %
På vej til uddannelse efter afbrud, herunder		
<i>Forberedende og udviklende aktiviteter¹⁰</i>	713	44,9 %
<i>Grundskolen</i>	12	0,8 %
<i>Midlertidige aktiviteter¹¹</i>	64	4,0 %
<i>Under vejledning af UU</i>	166	10,5 %
I alt	1.587	100 %

⁹ Incl. 9 unge der er startet på en videregående uddannelse

¹⁰ Under 'Forberedende og udviklende aktiviteter' er der også i dette års rapport et antal unge registreret med offentlig forsørgelse.

¹¹ 'Midlertidige aktiviteter' dækker over fritagelse for uddannelsespligt, offentlig forsørgelse, sygdom, afsoning, m.m.

Tabel 12 viser, hvor stor en andel af de unge 15- 24 årige i kategorien 'På vej til uddannelse' efter afbrud, der modtog offentlig forsørgelse efter deres afbrud. Det ses at antallet er faldet lidt i forhold til 2022/2023.

Tabel 12: Antal i kategorien 'På vej til ungdomsuddannelse' efter afbrud, heraf på offentlig forsørgelse. Alle uddannelser

	2019/2020	2020/2021	2021/2022	2022/2023	2023/2024
På vej til ungdomsuddannelse	904	853	1.182	1.042	955
Heraf offentlig forsørgelse	207	184	173	156	152

Aktivitet umiddelbart efter afbrud fra en erhvervsuddannelse

Tabel 13: Aktivitet umiddelbart efter afbrud fra erhvervsuddannelserne samt udspecificering af kategorien 'På vej til ungdomsuddannelse' efter afbrud fra en erhvervsuddannelse

Aktivitet umiddelbart efter afbrud	2022/2023		2023/2024	
	Antal	Andel	Antal	Andel
Erhvervsuddannelser	190	24 %	240	30,4 %
Gymnasiale uddannelser	61	8 %	46	5,8 %
Andre uddannelser	0	0 %	0	0 %
Videregående uddannelser	3	0 %	7	0,9 %
På vej til uddannelse, herunder	543	68 %	496	62,9 %
<i>Forberedende og udviklende aktiviteter</i>	400	50 %	365	46,3 %
<i>Grundskolen</i>	3	0 %	2	0,3 %
<i>Midlertidige aktiviteter</i>	31	4 %	31	3,9 %
<i>Under vejledning af UU</i>	109	14 %	98	12,4 %
I alt	797	100 %	789	100 %

Aktivitet efter afbrudsårsagen 'Gennemført grundforløb 2, fortsætter ej'

Tabel 14 viser en oversigt over, hvilken aktivitet de unge, der ikke fortsatte direkte på hovedforløbet efter at have gennemført Grundforløb 2, gik i gang med efterfølgende.

Tabel: 14: Unge i kategorien 'Gennemført Grundforløb 2, fortsætter ej'

Aktivitet umiddelbart efter afbrud	2022/2023		2023/2024	
	Antal	Andel	Antal	Andel
Erhvervsuddannelser	48	28,6%	56	37,3 %
Gymnasiale uddannelser	6	3,6%	9	6,0 %
Andre ungdomsuddannelser	0	0,0%	0	0 %
Forberedende og udviklende aktiviteter	78	46,4%	46	30,7 %
Midlertidige aktiviteter	0	0,0%	2	1,3 %
Under vejledning af UU	34	20,2%	34	22,7 %
Videregående uddannelser	2	1,2%	3	2,0 %
I alt	168	100 %	150	100 %

Hvis den unge ikke påbegynder hovedforløbet i direkte forlængelse af afsluttet grundforløb 2, registreres dette som et afbrud.

Aktivitet efter afbrud fra en gymnasial uddannelse

Tabel 15: Aktivitet umiddelbart efter afbrud fra gymnasial uddannelse samt udspecificering af kategorien aktivitet 'På vej til uddannelse' efter afbrud fra gymnasial uddannelse

Aktivitet umiddelbart efter afbrud	2022/2023		2023/2024	
	Antal	Andel	Antal	Andel
Erhvervsuddannelser	60	7,6%	51	6,8 %
Gymnasiale uddannelser	273	34,5%	272	36,4 %
Andre uddannelser	2	0,3%	0	0 %
Videregående uddannelse	0	0 %	2	0,3 %
På vej til uddannelse, herunder:	457	57,7%	423	56,6 %
Forberedende og udviklende aktiviteter	344	43,4%	335	44,8 %
Grundskolen	15	1,9%	9	1,2 %
Midlertidige aktiviteter	23	2,9%	20	2,7 %
Under vejledning af UU	75	9,5%	59	7,9 %
I alt	792	100%	748	100 %

6. Uddannelsesstatus

Dette kapitel viser opgørelser over, hvilke skole- og uddannelsesrelaterede aktiviteter 15 – 24-årige var i gang med på opgørelsestidspunktet d. 27. september 2024.

I rapporten ses der også bort fra 3.827 unge 18 – 24-årige, hvis uddannelsesstatus er ukendt. Denne gruppe udgøres af ikke-danske statsborgere fra vestlige lande og formodes at i Danmark for at arbejde eller er studerende på videregående uddannelser. Det skal bemærkes, at antallet af unge med ukendt uddannelsesstatus er stort set uændret fra år til år.

Uddannelsesstatus for de 15 – 17-årige

Tabel 16 viser en status pr. 27. september 2024 på, hvad unge under 18 år var i gang med.

Tabel 16: Uddannelsesstatus for 15 – 17-årige

Alder	15	16	17	I alt	An-del	
Grundskolen	3.314	1.889	136	5.339	50,6%	
Erhvervsuddannelser	22	131	310	463	4,4%	
Gymnasiale uddannelser	132	1.131	2.663	3.926	37,2%	
Andre ungdomsuddannelser	0	5	45	50	0,5%	
Forberedende og udviklende aktiviteter	31	198	382	611	5,8%	
Midlertidige aktiviteter	Foranstaltning på fuld tid efter serviceloven	3	13	29	45	0,4%
	Fritagelse for udd.pligt iht. vejledningsloven	1	9	11	21	0,2%
	Frataget ungeydelsen	0	0	0	0	0,0%
Under vejledning af UU	26	22	46	94	0,9%	
I alt	3.529	3.398	3.605	10.549	100 %	

Uddannelsesstatus for 18 – 24-årige

Tabel 17 viser, at størsteparten af de 18 – 24-årige enten har gennemført en ungdomsuddannelse eller er i gang med en ungdomsuddannelse. Antallet af unge på de enkelte årgange stiger markant som følge af, at Aarhus tiltrækker mange nye studerende på videregående uddannelser.

Tabel 17: Uddannelsesstatus for 18 – 24-årige

Alder		18	19	20	21	22	23	24	I alt
Har en ungdomsuddannelse ¹²	Kvinder	159	900	2.124	3.424	5.021	5.598	5.514	22.740
	Mænd	81	664	1.594	2.587	4.090	4.785	4.805	18.606
	Sum	240	1.564	3.718	6.011	9.111	10.383	10.319	41.346
I gang med en ungdomsuddannelse	Kvinder	1356	729	188	100	79	58	46	2.556
	Mænd	1424	873	309	188	120	85	52	3.051
	Sum	2780	1602	497	288	199	143	98	5.607
Hverken i gang med eller har gennemført en ungdomsuddannelse	Kvinder	255	300	288	271	258	201	186	1.759
	Mænd	305	330	349	359	330	388	381	2.442
	Sum	560	630	637	630	588	589	567	4.201
Antal i alt		3.580	3.796	4.852	6.929	9.898	11.115	10.984	51.154
Andel pr. årgang, der har/er i gang med en ungdomsuddannelse		84,4%	83,4%	86,9%	90,9%	94,1%	94,7%	94,8%	91,8%

Tabel 18: Aktuell aktivitet for de 18-24-årige, som hverken har eller er i gang med en ungdomsuddannelse

Aktuel aktivitet	Antal
Forberedende og udviklende aktiviteter	3.262
Arbejde – fuldtid	1.012
Arbejde – deltid	218
Vejledning og opkvalificering if. LAB-loven + offentlig forsørgelse	1.293
Danskuddannelse	4
VUC-HF-Niveau	396
VUC-AVU-niveau	69
FGU	229
Højskole + daghøjskole	16
Andre udviklende og forberedende aktiviteter aftalt med UU	2
TAMU	21
Ophold i udlandet	1
Øvrige uddannelser og kurser	1
Grundskolen	14

¹² Unge, som har en ungdomsuddannelse er talt med i denne opgørelse i modsætning til i resten af rapporten. De 3.827 unge 18-24-årige, hvis uddannelsesstatus er ukendt, er ikke medtaget. De er alle vestlige statsborgere og formodes at være i Danmark for at arbejde eller er studerende på videregående uddannelser.

10.klasse	14
Midlertidige aktiviteter	14
Foranstaltning på fuld tid efter serviceloven + afsoning	14
Under vejledning af UU	883
Videregående uddannelse	28
I alt	4.201

7. Afbrud og herkomst samt udvalgt boligområder

I rapportens afsnit syv fokuseres der på, hvordan afbruddene blandt unge bosat i Aarhus Kommune fordeler sig på henholdsvis køn og herkomst.

De 15–24-årige der er i gang med en ungdomsuddannelse

Tabel 19 viser det samlede antal unge i alderen 15 – 24 år, der var i gang med en ungdomsuddannelse september 2023 og september 2024 fordelt på køn og herkomst.¹³

Tabel 19: Antal af unge i alderen 15 – 24 år, der er i gang med en ungdomsuddannelse

	Herkomst	I gang 2023	I gang 2024	Udvikling
Kvinder	Vestligt land	3.963	3.978	+0,4%
	Ikke-vestligt land	862	876	+1,6%
Mænd	Vestligt land	4.384	4.374	-0,2%
	Ikke-vestligt land	846	816	-3,5%
Alle unge	Alle	10.061	10.046	-0,1%

Afbrud fra ungdomsuddannelser samlet

Tabel 20 viser, hvordan afbruddene blandt unge bosat i Aarhus Kommune fordelte sig på køn og herkomst i skoleårene 2022/2023 og 2023/2024.

Tabel 20: Afbrud fra ungdomsuddannelserne fordelt på køn og herkomst

		2022/2023	2023/2024	
	Herkomst	Antal afbrud	Antal afbrud	Udvikling
Kvinder	Vestligt land	547	483	-11,7%
	Ikke-vestligt land	212	198	-6,6%
Mænd	Vestligt land	579	628	+8,5%
	Ikke-vestligt land	294	277	-5,8%
Alle unge	Alle	1.633	1.587	-2,8%

¹³ **Vestlige lande:** Alle EU-lande, Andorra, Australien, Canada, Island, Liechtenstein, Monaco, New Zealand, Norge, San Marino, Schweiz, Storbritannien, USA, og Vatikanstaten.

Ikke-vestlige lande: Alle øvrige lande.

Definitionen er hentet fra Danmarks Statistik

Afbrud fordelt på erhvervs-, gymnasiale og andre ungdomsuddannelser

I tabel 21 fokuseres der på afbruddene fra erhvervsuddannelserne i skoleårene 2022/2023 og 2023/2024, fordelt på køn og herkomst.

Tabel 21: Antal af afbrud på erhvervsuddannelser fordelt på køn og herkomst

		2022/2023	2023/2024	
	Herkomst	Antal afbrud	Antal afbrud	Udvikling
Kvinder	Vestligt land	209	181	-13,4%
	Ikke-vestligt land	106	71	-33,0%
Mænd	Vestligt land	302	362	+19,9%
	Ikke-vestligt land	180	175	-2,8%
Alle unge		797	789	-1,0%

Tabel 22 viser afbruddene fra de gymnasiale uddannelser i skoleårene 2022/2023 og 2023/2024 fordelt på køn og herkomst.

Tabel 22: Antal af afbrud på de gymnasiale ungdomsuddannelser fordelt på køn og herkomst

		2022/2023	2023/2024	
	Herkomst	Antal afbrud	Antal afbrud	Udvikling
Kvinder	Vestligt land	326	288	-11,7%
	Ikke-vestligt land	99	123	+24,2%
Mænd	Vestligt land	254	238	-6,3%
	Ikke-vestligt land	112	99	-11,6%
Alle unge		792	748	-5,6%

Tabel 23 viser afbruddene fra andre ungdomsuddannelser i skoleårene 2022/2023 og 2023/2024 fordelt på køn og herkomst.

Tabel 23: Afbrud på andre ungdomsuddannelser fordelt på køn og herkomst

		2022/2023	2023/2024	
	Herkomst	Antal afbrud	Antal afbrud	Udvikling
Kvinder	Vestligt land	12	15	+25,0%
	Ikke-vestligt land	7	4	-42,9%
Mænd	Vestligt land	23	28	+21,7%
	Ikke-vestligt land	2	3	+50,0%
Alle unge		44	50	+13,6%

Uddannelsesstatus og afbrud i udvalgte boligområder

I tabel 24 vises uddannelsesstatus og afbrud i udvalgte boligområder for skoleåret 2023/2024.

Opgørelsen viser:

- At de unge i de udsatte boligområder (3.180) udgør 5,2 % af alle unge i Aarhus Kommune (61.703)¹⁴, og udgør 13,8 % af alle afbrud i kommunen (219 afbrud ud af i alt 1.587 afbrud).
- At de udsatte boligområder har en større andel unge (32,6%), som hverken har gennemført eller er i gang med en ungdomsuddannelse end kommunens gennemsnit (16,7 %)
- At Vandtårnsområdet har den største andel af unge, som hverken har gennemført eller er i gang med en ungdomsuddannelse (38,5 %).

Tabel 24: Uddannelsesstatus og afbrud i udvalgte boligområder

Boligområde	Antal unge 15-24 år	I gang med ungdomsuddannelse (Andel af unge 15-24 år i boligområdet)	Fuldført ungdomsuddannelse (Andel af unge 15-24 år i boligområdet)	Hverken i gang eller gennemført ungdomsuddannelse (Andel af unge 15-24 år i boligområdet)	Antal afbrud
Bispehaven	242	66 (27,3%)	100 (41,3 %)	76 (31,4%)	14
Frydenlund	258	65 (25,2%)	116 (45,0%)	77 (29,5%)	16
Gellerupparken /Toveshøj	743	197 (26,5%)	280 (37,7 %)	266 (35,8 %)	55
Herredsvang	570	125 (21,9 %)	293 (51,4%)	152 (26,7%)	28
Præstevangen	171	33 (19,3%)	88 (51,5 %)	50 (29,2 %)	7
Skovgårdsparken	197	43 (21,8%)	82 (41,6%)	72 (36,5 %)	14
Trigeparken I+II	99	30 (30,3%)	35 (35,4%)	34 (34,3%)	8
Vandtårnsområdet	260	60 (23,1%)	100 (38,5%)	100 (38,5%)	21
Viby Syd	640	169 (26,4%)	261 (40,8%)	210 (32,8%)	56
Samlet Udsatte boligområde	3.180	788 (24,8%)	1.355 (42,6%)	1.037 (32,6%)	219
Samlet Aarhus Kommune	61.703	10.046 (16,3%)	41.363 (67,0%)	10.294 (16,7%)	1.587

¹⁴ I denne oversigt er unge, som har gennemført en ungdomsuddannelse regnet med i modsætning til resten af rapporten. 3.827 unge 18-24-årige, hvis uddannelsesstatus er ukendt, er ikke taget med i denne oversigt. De er alle vestlige statsborgere og formodes at være i Danmark for at arbejde eller er studerende på videregående uddannelser.

8. Afbrud sammenholdt med fravær og karaktergennemsnit i 9. klasse

I afsnit 8 fokuseres der på sammenhængen mellem unges afbrud fra ungdomsuddannelser og henholdsvis deres fravær og karaktergennemsnit i 9. klasse. Afsnittet kan vise *sammenhænge* i data, men ikke *årsagssammenhænge*, idet der er mange bagvedliggende årsager til fravær i skolen samt en tæt sammenhæng mellem personlige, faglige og sociale forudsætninger.

Data på fravær¹⁵ og karaktergennemsnit¹⁶ i 9. klasse fra folkeskoler og specialskoler i Aarhus Kommune er leveret til UU Aarhus af Magistratsafdelingen for Børn og Unge¹⁷.

Afbrud sammenholdt med fravær i 9. klasse

Magistratsafdelingen for Børn og Unge har fraværdata fra 9. classes elever i grundskolen på 905 ud af de 1.587, der afbrød en ungdomsuddannelse i skoleåret 2023/2024, svarende til 57,0%. Heraf havde 507 et opmærksomhedskrævende fravær i 9. klasse, svarende til 56,0 %.

Af de 10.046 unge 15 – 24-årige, der var i gang med en ungdomsuddannelse i september 2024, foreligger der fraværdata på 6.665 unge. Heraf havde 2.524 et opmærksomhedskrævende fraværsmønster i 9. klasse, svarende til 37,9%. Dette er en stigning i andelen af unge med opmærksomhedskrævende fraværsmønster for unge i gang med en ungdomsuddannelse i forhold til unge i gang med en ungdomsuddannelse i september 2023, hvor 33,2 % af de unge i gang med en ungdomsuddannelse havde et opmærksomhedskrævende fraværsmønster i 9. klasse.

I figur 10 vises andelen med opmærksomhedskrævende fravær i 9. klasse i henholdsvis gruppen af unge, der afbrød i skoleåret 2023/2024 og den samlede gruppe af unge, der var i gang med eller havde gennemført en ungdomsuddannelse på opgørelsestidspunktet.

Figuren viser, at elever med opmærksomhedskrævende fravær i 9. klasse er overrepræsenterede blandt de unge, som har afbrudt deres ungdomsuddannelse set ift. hvor stor en del de udgør blandt de unge, som er i gang med eller har gennemført en ungdomsuddannelse

¹⁵ Magistratsafdelingen for Børn og Unge opererer med betegnelsen 'opmærksomhedskrævende fraværsmønster', hvilket defineres som: *11 eller flere fraværstilfælde og/eller 10 % eller mere samlet fravær i skoleåret.*

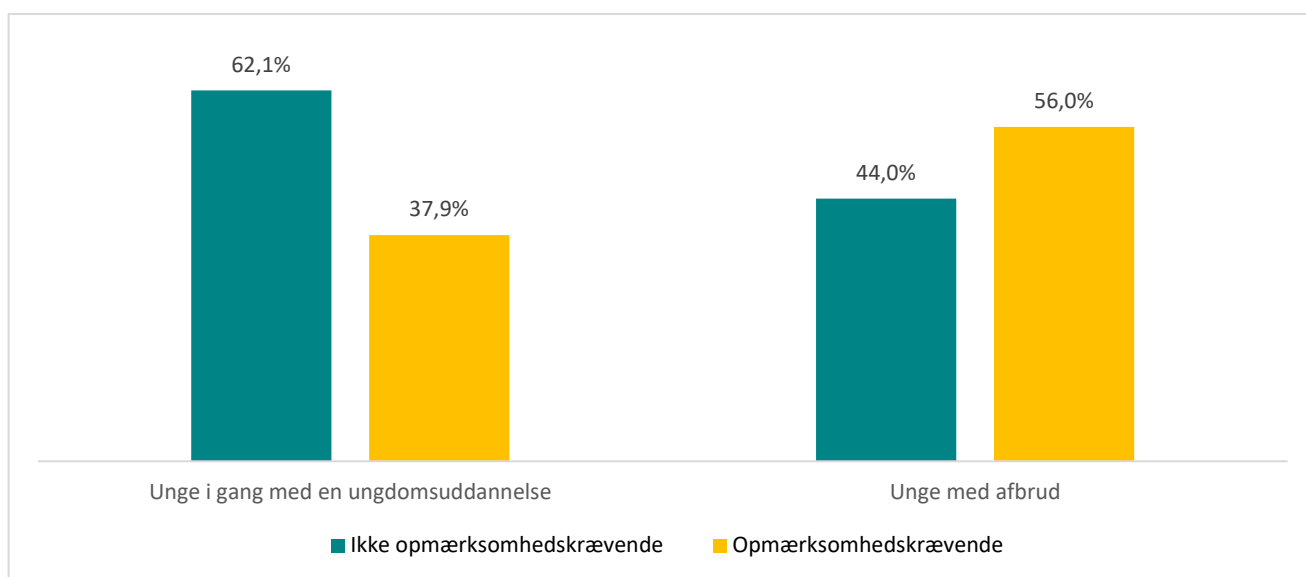
¹⁶ Opgørelsen af karaktergennemsnit i 9. klasse bygger på et gennemsnit af de syv obligatoriske prøver og er kun beregnet for elever med karakterer i alle syv prøver.

¹⁷ **Bemærkninger til datagrundlaget:** Det skal bemærkes, at det kun er muligt at give indikationer på tendenser i opgørelserne i afsnit 8, idet der ikke foreligger fravær- og karakterdata på alle de unge, der afbrød en ungdomsuddannelse i skoleåret 2023/2024.

Forklaringen på de manglende data er bl.a., at de enten har gået i folkeskole i andre kommuner, i privatskoler eller efterskoler. Magistraten for Børn og Unge har ikke adgang til data på disse unges fravær og karakterer.

Tabel 25: Fraværs mønster i 9. klasse blandt unge i gang med en ungdomsuddannelse

Fraværs mønster	Unge i gang med en ungdomsuddannelse		Unge med afbrud	
	Antal unge	Andel	Antal unge	Andel
Ikke opmærksomhedskrævende	4.414	62,1%	398	44,0%
Opmærksomhedskrævende	2.524	37,9%	507	56,0%
I alt	6.665	100%	905	100%

Figur 10: Unge med opmærksomhedskrævende fravær i 9. klasse**Afbrud sammenholdt med karaktergennemsnit i 9. klasse**

Af de i alt 10.046 unge 15 – 24-årige, der er i gang med en ungdomsuddannelse i september 2024, foreligger der karakterdata i 9. klasse på i alt 6.291 unge, svarende til 62,6 %. Af de 1.587 unge, der afbrød en ungdomsuddannelse i skoleåret 2023/2024 har Magistratsafdelingen for Børn og Unge karakterdata ud fra ovenstående definition på 749 unge. Dette udgør 47,2%

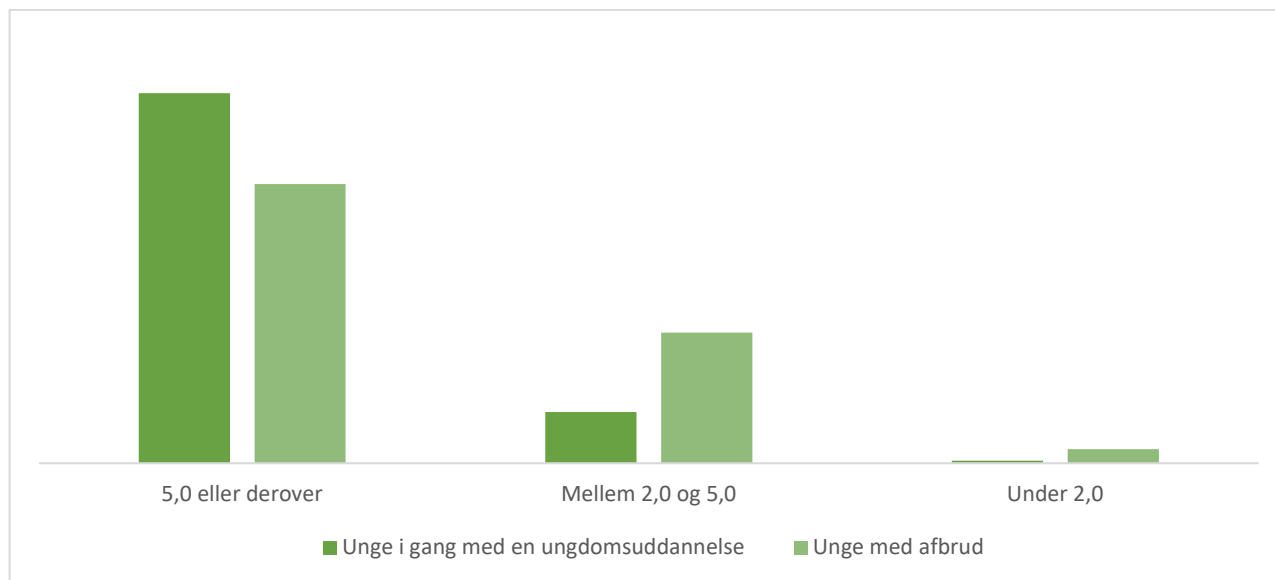
I tabel 26 ses det, hvordan karaktergennemsnittet i 9. klasse fordeler sig blandt de 6.291 unge, som er i gang med en ungdomsuddannelse og hvordan karaktergennemsnittet i 9. klasse fordeles sig blandt de 749 unge med afbrud.

Tabel 26: Karaktergennemsnit i 9. klasse blandt unge i gang med en ungdomsuddannelse

Karaktergennemsnit	Unge i gang med en ungdomsuddannelse		Unge med afbrud	
	Antal unge	Andel	Antal unge	Andel
5,0 eller derover	5.489	87,3%	493	65,8%
Mellem 2,0 og under 5,0	762	12,1%	231	30,8%
Under 2,0	40	0,6%	25	3,3%
I alt	6.291	100%	749	100%

I figur 11 ses karaktergennemsnittet i 9. klasse i henholdsvis gruppen af unge, der var i gang med en ungdomsuddannelse på opgørelsestidspunktet og gruppen af unge, der afbrød i skoleåret 2023/2024. Figuren viser, at unge med lave karaktergennemsnit i 9. klasse er overrepræsenteret blandt de unge, som afbryder deres ungdomsuddannelse.

Figur 11: Karaktergennemsnit i 9. klasse blandt unge i gang med en uddannelse/afbrud



Bilag 1: Afbrud fra de enkelte ungdomsuddannelsesinstitutioner i Aarhus

Tabel 27: Afbrud fra de enkelte uddannelsesinstitutioner og indgange på erhvervsuddannelser i Aarhus i perioden 1. august 2023 - 31. juli 2024.

	Antal	I alt
Jordbrugets Uddannelsescenter,		23
Fødevarer, jordbrug og oplevelser - grundforløb	2	
Fødevarer, jordbrug og oplevelser - hovedforløb	18	
Teknologi, byggeri og transport - hovedforløb	3	
Aarhus Business College - EUX og EUD Business		130
Kontor, handel og forretningservice - grundforløb	14	
Kontor, handel og forretningservice - hovedforløb	116	
VIA University College, Campus Aarhus C		3
Teknologi, byggeri og transport - grundforløb	1	
Teknologi, byggeri og transport - hovedforløb	2	
SOSU Østjylland, Aarhus		93
Omsorg, sundhed og pædagogik - grundforløb	10	
Omsorg, sundhed og pædagogik - hovedforløb	83	
AARHUS TECH		312
Fødevarer, jordbrug og oplevelser - grundforløb	1	
Fødevarer, jordbrug og oplevelser - hovedforløb	43	
Omsorg, sundhed og pædagogik - grundforløb	4	
Omsorg, sundhed og pædagogik - hovedforløb	4	
Teknologi, byggeri og transport - grundforløb	22	
Teknologi, byggeri og transport - hovedforløb	238	
Alle afbrud		561

Bilag 2: Afbrud fordelt på afgangsskole

Tabel 28 viser antallet af elever, der forlod 9. klasse fra skolerne i Aarhus Kommune i skoleårene 2021/2022 og 2022/2023, samt hvor mange af disse, der afbrød en ungdomsuddannelse i skoleåret 2023/2024. I oversigten er inkluderet elever fra specialklasser og modtageklasser. En elev kan have haft flere afbrud og kan derfor optræde flere gange i tabellen. Tabellen omfatter kun unge med bopæl i Aarhus Kommune.

Tabel 28: Afbrud fordelt på afgangsskole efter 9.klasse

	Afbrud	Antal
Bakkegårdsskolen	13	72
Bavnehøj Skole	8	74
Beder Skole	11	103
Byskolen Gnist	-	-
Børnenes Friskole	5	40
Egebakkeskolen	6	54
Elise Smiths Skole	14	137
Ellehøjskolen	20	68
Ellevangskolen	16	201
Elsted Skole	13	136
Engdalskolen	19	175
Forældreskolen Aarhus	15	172
Frederiksbjerg Skole	28	196
Gammelgaardsskolen	11	173
Hasle Skole	20	105
Holme Skole	23	139
Højbjerg Privatskole	3	20
Højvangskolen	13	98
Hårup Skole	11	59
Interskolen	13	75
Jakobskolen	3	30
Katrinebjergskolen	17	90
Kragelundskolen	16	164
Langagerskolen	5	53
Laursens Realskole	7	122
Leonardoskolen Aarhus	-	-
Lisbjergskolen	12	75
Lystrup Skole	10	111
Læssøesgades Skole	9	54
Malling Skole	15	114
Møllevangskolen	13	71
Mårslet Skole	6	132
N. Kochs Skole	14	101
Netværksskolen, Heltidsundervisningen Aarhus	14	47
Næshøjskolen	13	87
Risskov Skole	7	157
Rosenvangskolen	14	99
Rudolf Steiner-Skolen i Århus	17	61
Rundhøjskolen	19	156

Sabro-Korsvejskolen	12	90
Samsøgades Skole	19	95
Selam Privatskole	3	29
Skjoldhøjskolen	14	67
Skovvangskolen	29	149
Skt Knuds Skole	17	125
Skæring Skole	18	171
Skødstrup Skole	21	201
Skåde Skole	13	111
Solbjergskolen	10	117
Stensagerskolen	1	22
Strandskolen	8	135
Sødalsskolen	11	39
Sølystskolen	14	120
Søndervangskolen	19	79
Tilst Skole	19	127
Tranbjergskolen	14	162
Vestergårdsskolen	15	80
Viby Skole	15	65
Virupskolen	13	125
Vorrevangskolen	20	103
Åby Skole	12	112
Århus Friskole	5	40
Aarhus International School S/I	6	30
Århus Privatskole	5	41
Samlet	806	6.256

Byskolen Gnist og Leonardoskolen Aarhus er nyopstartede skoler pr. 1. august 2023